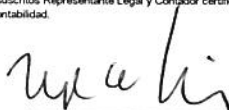



BANCO COOPERATIVO COOPCENTRAL
BALANCES GENERALES COMPARATIVOS
AL 31 DE DICIEMBRE DE 2014 Y 2013
(Cifras expresadas en miles de pesos)

		DICIEMBRE 2014	DICIEMBRE 2013	VARIACION ABSOLUTA	VARIACION PORCENTUAL
ACTIVO					
DISPONIBLE	(Nota 4)	64.755.023	66.579.613	(1.824.590)	-2,74
Caja		11.181.770	1.848.362	9.333.408	504,96
Banco de la Republica		16.155.007	25.306.494	(9.151.487)	-36,16
Bancos y Otras Entidades Financieras		37.418.246	39.424.757	(2.006.511)	-5,09
INVERSIONES	(Nota 5)	40.511.916	25.594.383	14.917.533	58,28
Inversiones Negociables en Títulos de Deuda		22.389.815	11.404.833	10.984.982	96,32
Inversiones para Mantener Hasta el Vencimiento		18.115.644	14.183.737	3.931.907	27,72
Inversiones Disponibles para la Venta en Títulos Participativos		6.457	5.813	644	11,08
CARTERA DE CRÉDITOS Y OPERACIONES DE LEASING FINANCIERO	(Nota 6)	578.833.830	496.130.129	82.703.701	16,67
Créditos de Vivienda		3.528	6.917	(3.389)	-49,00
Categoría A, Riesgo Normal		2.500	4.590	(2.090)	-45,53
Categoría B, Riesgo Aceptable		1.088	2.426	(1.338)	-55,15
Categoría E, Riesgo de Incobrabilidad		18.931	18.792	139	0,74
Menos: Provisión		(18.991)	(18.891)	(100)	0,53
Créditos de Consumo Garantía Idónea y Otras G.		27.377.098	19.362.713	8.014.385	41,39
Categoría A, Riesgo Normal		26.171.903	19.065.969	7.105.934	37,27
Categoría B, Riesgo Aceptable		1.180.606	419.710	760.896	181,29
Categoría C, Riesgo Apreciable		140.546	73.362	67.184	91,58
Categoría D, Riesgo Significativo		539.009	163.770	375.239	229,13
Categoría E, Riesgo de Incobrabilidad		51.295	160.106	(108.811)	-67,90
Menos: Provisión		(706.261)	(520.204)	(186.057)	35,77
Microcréditos, Garantía Idónea y otras garantías		32.761.311	28.019.354	4.741.957	16,92
Categoría A, Riesgo Normal		31.525.295	27.330.749	4.194.546	15,35
Categoría B, Riesgo Aceptable		759.825	452.683	307.242	67,89
Categoría C, Riesgo Apreciable		278.622	156.885	121.737	77,60
Categoría D, Riesgo Significativo		93.842	80.080	13.762	17,19
Categoría E, Riesgo de Incobrabilidad		1.046.026	783.335	262.691	33,53
Menos: Provisión		(942.299)	(784.278)	(158.021)	20,15
Créditos Comerciales Garantía Idónea y Otras G.		523.531.517	452.772.697	70.758.820	15,63
Categoría A, Riesgo Normal		517.275.697	441.705.261	75.570.436	17,11
Categoría B, Riesgo Aceptable		7.361.420	11.620.089	(4.258.669)	-36,65
Categoría C, Riesgo Apreciable		3.988.138	3.449.400	538.738	15,62
Categoría D, Riesgo Significativo		2.720.009	2.766.252	(46.243)	-1,67
Categoría E, Riesgo de Incobrabilidad		36.955	275.217	(238.262)	-66,57
Menos: Provisión		(7.850.702)	(7.043.523)	(807.179)	11,46
Menos: Componente Contracíclico Provisión Individual		(4.502.363)	(3.743.257)	(759.106)	20,28
Menos: Provisión General		(337.261)	(288.294)	(48.967)	16,99
CUENTAS POR COBRAR	(Nota 7)	5.864.893	4.231.624	1.633.269	38,60
Intereses		4.579.119	3.653.819	925.300	25,32
Comisiones y Honorarios		36.810	1.577	35.233	2234,18
Pago por Cuenta de Clientes		121.444	181.923	(60.479)	-33,24
Anticipos de Contratos y Proveedores		26.105	28.696	(2.591)	-9,03
Otros		1.693.856	878.893	814.963	92,73
Provisión Cuentas por Cobrar		(592.441)	(513.284)	(79.157)	15,42
BIENES REALIZABLES Y RECIBIDOS EN PAGO	(Nota 8)	1.178.881	1.276.251	(97.370)	-7,63
Inmuebles		1.973.202	1.650.589	322.613	19,55
Muebles		29.220	61.083	(31.863)	-52,16
Provisiones		(823.541)	(435.421)	(388.120)	89,14
PROPIEDADES Y EQUIPO	(Nota 9)	2.877.404	3.168.929	(291.525)	-9,20
Terrenos		621.226	621.226	-	-
Edificios		3.401.120	3.401.120	-	-
Equipo Muebles y Enseres		820.750	870.901	(50.151)	-5,76
Equipo Computacion		2.518.244	2.433.184	85.060	3,50
Vehículos		59.000	59.000	-	-
Depreciación Acumulada		(4.542.936)	(4.216.503)	(326.433)	7,74
OTROS ACTIVOS	(Nota 10)	15.699.640	8.884.329	6.815.311	76,71
Aportes Permanentes		2.911.960	4.199.945	(1.287.985)	-30,67
Pagos Por Anticipado		911.824	268.028	643.796	240,20
Cargos Diferidos		382.474	2.657.526	(2.275.052)	-85,61
Derechos En Fideicomiso		10.042.000	3.442.000	6.600.000	191,75
Otros		2.329.086	776.922	1.552.164	199,78
Provisión Otros Activos		(877.704)	(2.460.092)	1.582.388	-64,32
VALORIZACIONES	(Nota 10)	5.097.913	3.210.079	1.887.834	58,81
Inversiones Aportes Permanentes		11.902	315	11.587	3678,41
Inv. Disponibles para la Venta Títulos Participativos baja o mínima bursatilidad		11.596	10.556	1.040	9,85
Propiedades y Equipo		5.074.415	3.199.208	1.875.207	58,61
TOTAL ACTIVOS		714.819.500	609.075.337	105.744.163	17,36
CUENTAS CONTINGENTES Y DE ORDEN					
Cuentas contingentes deudoras	(Nota 19)	1.316.133	1.708.270	(392.137)	-22,96
Cuentas contingentes acreedoras por contra		59.430.098	87.881.076	(28.450.978)	-32,37
Cuentas de orden deudoras	(Nota 20)	239.784.031	242.049.795	(2.265.764)	-0,94
Cuentas de orden acreedoras por contra		1.658.936.294	1.092.347.337	566.588.957	51,87
TOTAL CUENTAS CONTINGENTES Y DE ORDEN		1.959.466.556	1.423.986.478	535.480.078	37,60

Las Notas adjuntas son parte integral de estos estados financieros.

Los suscritos Representante Legal y Contador certificamos que hemos verificado previamente las afirmaciones contenidas en estos estados financieros y los mismos han sido tomados fielmente de los libros de contabilidad.


JORGE ANDRÉS LÓPEZ BAUTISTA
Representante Legal


WILSON ROMERO BAHJAS
Contador
T.P. No. 92000-T.

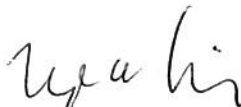

NELSON RINCÓN ÁNGEL
Revisor Fiscal
T.P. No. 43081-T


BANCO COOPERATIVO COOPCENTRAL
BALANCES GENERALES COMPARATIVOS
AL 31 DE DICIEMBRE DE 2014 Y 2013
(Cifras expresadas en miles de pesos)

		DICIEMBRE 2014	DICIEMBRE 2013	VARIACION ABSOLUTA	VARIACION PORCENTUAL
PASIVO					
DEPOSITOS Y EXIGIBILIDADES	(Nota 11)	428.414.171	323.731.767	104.682.404	32,34
Certificados Depósitos a Término		298.980.114	226.583.749	72.396.365	31,95
Depósitos en Cuenta Corriente y Ahorros		128.705.932	97.082.609	31.623.323	32,57
Cuenta Corriente		19.136.958	4.324.371	14.812.587	342,54
Ahorro Ordinario		10.620.106	8.090.954	2.529.152	31,26
C.D.A.T.		40.708	47.708	(7.000)	(14,67)
Crecedario		92.000.830	79.252.625	12.748.205	16,09
Llave Hogar		5.119.303	4.136.593	982.710	23,76
Junior		834.616	713.523	121.093	16,97
Ahorro Contractual		953.411	516.835	436.576	84,47
CHEQUES DE GERENCIA		728.125	65.409	662.716	1.013,19
CREDITOS DE BANCOS Y OTRAS					
INSTITUCIONES FINANCIERAS	(Nota 12)	69.510.092	68.694.322	815.770	1,19
Finagro		6.156.590	6.916.550	(759.960)	(10,99)
Bancoldex		36.946.562	35.599.547	1.347.015	3,78
Findeter		9.260.275	16.004.394	(6.744.119)	(42,14)
Organismos Internacionales BID y Otras Obligaciones		89.114	173.831	(84.717)	(48,74)
Otras		17.057.551	10.000.000	7.057.551	70,58
CUENTAS POR PAGAR	(Nota 13)	22.829.356	23.290.265	(460.909)	(1,98)
Intereses		4.418.148	3.558.416	859.732	24,16
Comisiones y Honorarios		2.113	1.550	563	36,32
Retenciones y Aportes Laborales		411.533	281.528	130.005	46,18
Diversos		17.997.562	19.448.771	(1.451.209)	(7,46)
OTROS PASIVOS	(Nota 14)	1.102.026	2.798.161	(1.696.135)	(60,62)
Obligaciones Laborales Consolidadas		825.772	705.614	120.158	17,03
Ingresos Anticipados		35.679	23.721	11.958	50,41
Otros		240.575	2.068.826	(1.828.251)	(88,37)
PASIVOS ESTIMADOS Y PROVISIONES	(Nota 15)	1.412.138	3.109.874	(1.697.736)	(54,59)
Obligaciones Laborales		158.786	-	158.786	-
Impuestos		248.667	213.030	35.637	16,73
Otros		1.004.685	2.896.844	(1.892.159)	(65,32)
TOTAL PASIVOS		523.267.783	421.624.389	101.643.394	24,11
PATRIMONIO					
CAPITAL SOCIAL		37.023.394	36.021.673	1.001.721	2,78
Aportes Sociales		7.023.394	6.021.673	1.001.721	16,64
Capital Mínimo e Irreducible		30.000.000	30.000.000	-	-
RESERVAS		119.916.133	119.105.058	811.075	0,68
Legal - Para Protección de Aportes		119.916.133	119.105.058	811.075	0,68
FONDOS DESTINACION ESPECIFICA		25.493.894	22.995.083	2.498.811	10,87
Amortización Aportes Sociales		5.565.752	5.470.800	94.952	1,74
Fondo Revalorización Aportes		3.212.557	2.872.375	340.182	11,84
Fondo Especial		16.715.585	14.651.908	2.063.677	14,08
SUPERAVIT		5.097.913	3.210.079	1.887.834	58,81
Aportes Permanentes		11.902	315	11.587	3.678,41
Inv.Disponibles para la Venta Títulos Participativos baja o mínima bursatilidad		11.596	10.556	1.040	9,85
Propiedades y Equipo		5.074.415	3.199.208	1.875.207	58,61
RESULTADOS PRESENTE EJERCICIO		4.020.383	6.119.055	(2.098.672)	(34,30)
TOTAL PATRIMONIO	(Nota 16)	191.551.717	187.450.948	4.100.769	2,19
TOTAL PASIVOS Y PATRIMONIO		714.819.500	609.075.337	105.744.163	17,36
CUENTAS CONTINGENTES Y DE ORDEN					
Cuentas contingentes deudoras por contra	(Nota 19)	1.316.133	1.708.270	(392.137)	(22,96)
Cuenta contingentes acreedoras		59.430.098	87.881.076	(28.450.978)	(32,37)
Cuentas de orden acreedoras	(Nota 20)	1.658.936.294	1.092.347.337	566.588.957	51,87
Cuentas de orden deudoras por contra		239.784.031	242.049.795	(2.265.764)	(0,94)
TOTAL CUENTAS CONTINGENTES Y DE ORDEN		1.959.466.556	1.423.986.478	535.480.078	37,80

Las Notas adjuntas son parte integral de estos estados financieros.

Los suscritos Representante Legal y Contador certificamos que hemos verificado previamente las afirmaciones contenidas en estos estados financieros y los mismos han sido tomados fielmente de los libros de contabilidad.


JORGE ANDRÉS LÓPEZ BAUTISTA
Representante Legal


WILSON ROMERO BARAJAS
Contador
T.P. No. 92000-T.


NELSON RINCÓN ÁNGEL
Revisor Fiscal
T.P. No. 43081-T
Ver mi Dictamen Adjunto