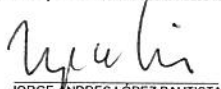


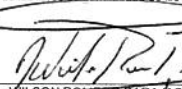
**BANCO COOPERATIVO COOPCENTRAL**  
**BALANCES GENERALES CONSOLIDADOS**  
**AL 31 DE DICIEMBRE DE 2014 Y 2013**  
(Cifras expresadas en miles de pesos)

ACTIVO	DICIEMBRE 2014	DICIEMBRE 2013
<b>DISPONIBLE</b>	(Nota 6) <b>65.276.937</b>	<b>67.130.769</b>
Caja	11.181.770	1.848.362
Banco de la Republica	16.155.007	25.306.494
Bancos y Otras Entidades Financieras	37.940.160	39.975.913
<b>INVERSIONES</b>	(Nota 7) <b>41.372.126</b>	<b>26.411.700</b>
Inversiones Negociables en Títulos de Deuda	22.389.815	11.404.833
Inversiones para Mantener Hasta el Vencimiento	18.975.854	15.001.054
Inversiones Disponibles para la Venta en Títulos Participativos	6.457	5.813
<b>CARTERA DE CREDITOS Y OPERACIONES DE LEASING FINANCIERO</b>	(Nota 8) <b>578.833.830</b>	<b>496.130.129</b>
<b>Créditos de Vivienda</b>	<b>3.528</b>	<b>6.917</b>
Categoría A, Riesgo Normal	2.500	4.590
Categoría B, Riesgo Aceptable	1.088	2.426
Categoría E, Riesgo de Incobrabilidad	18.931	18.792
Menos: Provisión	(18.991)	(18.891)
<b>Créditos de Consumo Garantía Idónea y Otras G.</b>	<b>27.377.098</b>	<b>19.362.713</b>
Categoría A, Riesgo Normal	26.171.003	19.065.969
Categoría B, Riesgo Aceptable	1.180.606	419.710
Categoría C, Riesgo Apreciable	140.546	73.362
Categoría D, Riesgo Significativo	539.009	163.770
Categoría E, Riesgo de Incobrabilidad	51.295	160.106
Menos: Provisión	(706.261)	(520.204)
<b>Microcréditos, Garantía Idónea y otras garantías</b>	<b>32.761.311</b>	<b>28.019.354</b>
Categoría A, Riesgo Normal	31.525.295	27.330.749
Categoría B, Riesgo Aceptable	759.825	452.583
Categoría C, Riesgo Apreciable	278.622	156.885
Categoría D, Riesgo Significativo	93.842	80.080
Categoría E, Riesgo de Incobrabilidad	1.046.026	783.335
Menos: Provisión	(942.299)	(784.278)
<b>Créditos Comerciales Garantía Idónea y Otras G.</b>	<b>523.531.517</b>	<b>452.772.696</b>
Categoría A, Riesgo Normal	517.275.697	441.705.261
Categoría B, Riesgo Aceptable	7.361.420	11.620.089
Categoría C, Riesgo Apreciable	3.988.138	3.449.400
Categoría D, Riesgo Significativo	2.720.009	2.766.252
Categoría E, Riesgo de Incobrabilidad	36.955	275.217
Menos: Provisión	(7.850.702)	(7.043.523)
Menos: Componente Contracíclico Provisión Individual	(4.502.363)	(3.743.257)
Menos: Provisión General	(337.261)	(288.204)
<b>CUENTAS POR COBRAR</b>	(Nota 9) <b>5.937.092</b>	<b>4.424.004</b>
Intereses	4.579.119	3.653.819
Comisiones y Honorarios	37.010	94.302
Pago por Cuenta de Clientes	121.444	181.923
Anticipos de Contratos y Proveedores	26.105	46.966
Otros	1.765.855	968.910
Provisión Cuentas por Cobrar	(592.441)	(521.916)
<b>BIENES REALIZABLES Y RECIBIDOS EN PAGO</b>	(Nota 10) <b>1.178.881</b>	<b>1.276.251</b>
Inmuebles	1.973.202	1.650.589
Muebles	29.220	61.083
Provisiones	(823.541)	(435.421)
<b>PROPIEDADES Y EQUIPO</b>	(Nota 11) <b>3.390.761</b>	<b>3.590.787</b>
Terrenos	621.226	621.226
Edificios	3.401.120	3.401.120
Equipo Muebles y Enseres	974.257	1.014.969
Equipo Computacion	3.456.583	3.317.876
Vehiculos	122.000	122.000
Depreciacion Acumulada	(5.184.425)	(4.886.404)
<b>OTROS ACTIVOS</b>	(Nota 12) <b>15.404.183</b>	<b>8,101,623</b>
Aportes Permanentes	1.567.660	1.512.537
Pagos Por Anticipado	918.317	287.536
Cargos Diferidos	1.386.862	2.838.663
Otros	12.409.039	4.288.052
Provisión Otros Activos	(877.695)	(825.165)
<b>VALORIZACIONES</b>	<b>5.097.913</b>	<b>3.210.079</b>
Inversiones Aportes Permanentes	11.902	315
Inv.Disponibles para la Venta Títulos Participativos baja o mínima bursatilidad	11.596	10.556
Propiedades y Equipo	5.074.415	3.199.208
<b>TOTAL ACTIVO</b>	<b>716.491.723</b>	<b>610.275.342</b>
<b>CUENTAS CONTINGENTES Y DE ORDEN</b>		
Cuentas Conting.Deudoras	(Nota 21) 1.316.133	1.708.270
Cuentas Conting.Acreedoras por Contra	59.430.098	87.881.076
Cuentas de Orden Deudoras	(Nota 22) 246.833.638	247.998.560
Cuentas de Orden Acreedoras por Contra	1.665.718.999	1,099,218,407
<b>TOTAL CUENTAS CONTINGENTES Y DE ORDEN</b>	<b>1,073,298,868</b>	<b>1,436,806,313</b>

Las Notas adjuntas son parte integral de estos estados financieros.

Los suscritos Representante Legal y Contador certificamos que hemos verificado previamente las afirmaciones contenidas en estos estados financieros y los mismos han sido tomados fielmente de los libros de contabilidad de las entidades consolidadas.

  
**JORGE ANDRÉS LÓPEZ BAHISTA**  
Representante Legal

  
**NELSON ROMERO BARAJAS**  
Contador  
T.P. No. 92000-T.

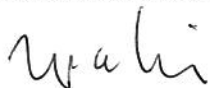
  
**NELSON RINCON ANGEL**  
Revisor Fiscal  
T.P. No. 43081-T  
Ver mi Dictamen Adjunto

BANCO COOPERATIVO COOPCENTRAL  
BALANCES GENERALES CONSOLIDADOS  
AL 31 DE DICIEMBRE DE 2014 Y 2013  
(Cifras expresadas en miles de pesos)

		DICIEMBRE 2014	DICIEMBRE 2013
<b>PASIVO</b>			
<b>DEPOSITOS Y EXIGIBILIDADES</b>	(Nota 13)	<b>427.083.042</b>	<b>322.730.195</b>
Certificados Depósitos a Término		298.371.747	226.008.126
<b>Depósitos de Ahorros</b>		<b>127.983.170</b>	<b>96.656.661</b>
Cuenta Corriente		19.136.958	4.324.371
Ahorro Ordinario		10.620.106	8.090.954
C.D.A.T.		40.708	47.708
Crecediario		91.278.068	78.826.677
Llave Hogar		5.119.303	4.136.593
Junior		834.616	713.523
Ahorro Contractual		953.411	516.835
<b>CHEQUES DE GERENCIA</b>		<b>728.125</b>	<b>65.408</b>
<b>CREDITOS DE BANCOS Y OTRAS INSTITUCIONES FINANCIERAS</b>	(Nota 14)	<b>69.510.092</b>	<b>68.694.321</b>
Finagro		6.156.590	6.916.550
Bancoldex		36.946.562	35.599.546
Findeter		9.260.275	16.004.394
Organismos Internacionales BID		89.114	173.831
Otras		17.057.551	10.000.000
<b>CUENTAS POR PAGAR</b>	(Nota 15)	<b>23.909.796</b>	<b>23.647.161</b>
Intereses		4.413.705	3.558.416
Comisiones y Honorarios		2.113	1.550
Retenciones y Aportes Laborales		596.203	2.727.434
Diversos		18.897.775	17.359.761
<b>OTROS PASIVOS</b>	(Nota 16)	<b>1.239.424</b>	<b>2.910.800</b>
Obligaciones Laborales Consolidadas		963.170	818.252
Ingresos Anticipados		35.679	23.721
Otros		240.575	2.068.827
<b>PASIVOS ESTIMADOS Y PROVISIONES</b>	(Nota 17)	<b>1.424.783</b>	<b>3.113.881</b>
Obligaciones Laborales		158.786	0
Impuestos		248.667	213.030
Otros		1.017.330	2.900.851
<b>INTERES MINORITARIO</b>		<b>1.953.299</b>	<b>1.773.665</b>
<b>TOTAL PASIVO</b>		<b>525.120.436</b>	<b>422.870.023</b>
<b>PATRIMONIO</b>			
(Nota 18)			
<b>CAPITAL SOCIAL</b>		<b>37.023.394</b>	<b>36.021.673</b>
Aportes Sociales		5.031.866	4.842.673
Capital Mínimo e Irreducible		31.991.528	31.179.000
<b>RESERVAS</b>		<b>119.916.133</b>	<b>119.105.058</b>
Legal		119.916.133	119.105.058
<b>FONDOS DESTINACION ESPECIFICA</b>		<b>25.493.894</b>	<b>22.995.083</b>
Amortización Aportes Sociales		5.565.752	5.470.800
Fondo Revalorización Aportes		3.212.557	2.872.375
Fondo Especial		16.715.585	14.651.908
<b>SUPERAVIT</b>		<b>5.097.913</b>	<b>3.210.079</b>
Aportes Permanentes		11.902	315
Inv.Disponibles para la Venta Títulos Participativos baja o mínima bursatilidad		11.596	10.556
Propiedades y Equipo		5.074.415	3.199.208
<b>RESULTADOS PRESENTE EJERCICIO</b>		<b>3.839.953</b>	<b>6.073.426</b>
<b>TOTAL PATRIMONIO</b>	(Nota 18)	<b>191.371.287</b>	<b>187.405.319</b>
<b>TOTAL PASIVO Y PATRIMONIO</b>		<b>716.491.723</b>	<b>610.275.342</b>
<b>CUENTAS CONTINGENTES Y DE ORDEN</b>			
Cuentas Contingentes Deudoras Por contra	(Nota 21)	1.316.133	1.708.270
Cuenta Contingentes Acreedoras		59.430.098	87.881.076
Cuentas de Orden Acreedoras	(Nota 22)	1.665.718.999	1.099.218.407
Cuentas de Orden Deudoras por Contra		246.833.638	247.998.560
<b>TOTAL CUENTAS CONTINGENTES Y DE ORDEN</b>		<b>1.973.298.868</b>	<b>1.436.806.313</b>

Las Notas adjuntas son parte integral de estos estados financieros.

Los suscritos Representante Legal y Contador certificamos que hemos verificado previamente las afirmaciones contenidas en estos estados financieros y los mismos han sido tomados fielmente de los libros de contabilidad de las entidades consolidadas.



JORGE ANDRES LÓPEZ BAUTISTA  
Representante Legal



WILSON ROMERO BARAJAS  
Contador  
T.P. No. 92000-T.



NELSON RINCON ÁNGEL  
Revisor Fiscal  
T.P. No. 43081-T  
Ver mi Dictamen Adjunto