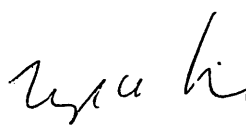




BANCO COOPERATIVO COOPCENTRAL
ESTADO SEPARADO DE SITUACIÓN FINANCIERA
 Por los ejercicios terminados a 31 de diciembre de 2017 y 2016
 (Cifras expresadas en miles de pesos colombianos)

	Nota	2017	2016
ACTIVOS			
Efectivo y equivalentes al efectivo	7	96,560,900	79,225,463
Inversiones	8	63,170,702	53,713,959
Inversiones negociables		36,351,084	33,905,050
Inversiones hasta el vencimiento		23,770,389	17,006,050
Inversiones disponibles para la venta		3,161,052	2,914,682
Menos: Provisiones		(111,823)	(111,823)
Cartera de Crédito	9	739,440,708	727,120,271
Cartera comercial		710,111,839	681,347,602
Cartera de consumo		39,751,543	37,016,730
Microcréditos		18,323,883	33,835,196
Menos: Provisiones		(28,746,557)	(25,079,257)
Cuentas por cobrar	10	3,427,081	2,718,895
Impuestos corrientes	11	6,126,953	3,915,483
Activos no corrientes mantenidos para la venta	12	401,216	412,513
Propiedades, planta y equipo	13	23,096,123	24,011,260
Propiedades de inversión	14	1,022,194	1,035,946
Activos intangibles	15	756,316	862,135
Pagos anticipados	16	317,981	441,669
Total activos		934,320,174	893,457,594
PASIVOS			
Instrumentos Financieros a Costo Amortizado - Depósitos	17	642,067,522	539,389,264
Cuenta corriente		42,497,528	36,535,569
Depósitos de ahorro		194,919,554	159,230,086
Certificados de depósito a termino		403,244,618	343,026,305
Cheques de gerencia		1,405,822	597,304
Aportes por devolver	18	16,290,770	16,308,737
Créditos en bancos y otras obligaciones financieras	19	70,812,325	134,276,369
Acreedores comerciales y otras cuentas por pagar	20	3,805,166	2,848,541
Impuestos corrientes	21	809,900	874,237
Beneficios a los empleados	22	1,373,429	1,410,444
Provisiones	23	1,176,821	1,036,342
Ingresos anticipados	24	27,509	41,488
Fondos cooperativos	24	271,654	153,762
Diversos	24	693,038	580,674
Total pasivos		737,328,134	696,919,858
PATRIMONIO			
Capital social	25	45,088,258	42,774,484
Reservas	25	121,701,209	117,554,578
Fondos de destinación específica	25	22,516,307	24,969,669
Superávit	25	4,550,667	5,292,557
Ganancias acumuladas		986,990	0
Resultado del ejercicio		2,148,609	5,946,448
Total patrimonio atribuible a los propietarios		196,992,040	196,537,736
Total patrimonio		196,992,040	196,537,736
Total pasivos y patrimonio		934,320,174	893,457,594



 Jorge Andrés López Bautista
 Representante Legal



 Wilson Romero Barajas
 Contador
 TP No. 92000-T



 Catherine Celis Hernández
 Revisor Fiscal
 TP No. 151787-T
 (Ver mi dictamen adjunto)
 Designado por PricewaterhouseCoopers

BANCO COOPERATIVO COOPCENTRAL
ESTADO SEPARADO DE RESULTADOS Y OTRO RESULTADO INTEGRAL
 Para los ejercicios terminados a 31 de diciembre de 2017 y 2016
 (Cifras expresadas en miles de pesos colombianos)

	<i>Nota</i>	2017	2016
Ingreso Intereses y valoración de inversiones	26	91,417,473	87,092,572
Cartera de crédito		81,316,324	80,107,786
Valoración de inversiones		5,781,553	5,389,493
Utilidad en venta de inversiones		271,535	338,077
Utilidad en venta de cartera		2,970,476	0
Intereses operaciones simultaneas		129,285	361,677
Otros intereses		948,300	895,539
Gastos por intereses y operaciones de portafolio	26	48,113,228	41,164,799
Depósitos		37,680,242	29,171,595
Obligaciones financieras		8,820,469	9,867,746
Pérdida en venta de BRP		1,681	0
Valoración de inversiones		1,445,620	1,770,747
Pérdida en venta de inversiones		165,216	354,711
Ingresos Netos por intereses y operaciones de portafolio		<u>43,304,245</u>	<u>45,927,773</u>
Deterioro de activos	27	(9,614,605)	(10,534,325)
Recuperaciones cartera, cuentas por cobrar		10,949,307	9,391,136
Cartera, cuentas por cobrar		(20,425,886)	(19,722,586)
Bienes recibidos en pago		(138,026)	(202,368)
Otros activos		0	(507)
Comisiones y servicios	28	105,004	(249,439)
Ingresos por comisiones		4,669,785	3,668,340
Gastos por comisiones		(4,564,781)	(3,917,779)
Resultado neto		<u>33,794,644</u>	<u>35,144,009</u>
Otros ingresos	29	2,565,242	3,150,284
Dividendos		21,076	0
Diversos		2,544,166	3,150,284
Otros gastos	30	34,211,277	32,347,845
Beneficios a empleados		17,483,520	16,440,019
Honorarios		1,556,492	1,116,506
Impuestos y tasas		1,710,821	1,834,172
Seguros		2,297,329	2,052,692
Depreciaciones		1,148,059	909,184
Amortizaciones		1,273,709	1,232,541
Diversos		8,741,347	8,762,731
Utilidad del ejercicio		<u>2,148,609</u>	<u>5,946,448</u>
Otros resultados integrales			
Resultado del ejercicio		2,148,609	5,946,448
Método de participación patrimonial		247,415	272,384
Inversiones con cambios en el ORI		(2,315)	203,311
Otro resultado integral del año, neto de impuestos		<u>245,100</u>	<u>475,695</u>
Resultado integral total del año		<u>2,393,709</u>	<u>6,422,143</u>



 Jorge Andrés López Bautista
 Representante Legal



 Wilson Romero Barajas
 Contador
 TP No.92000-T



 Catherine Celis Hernández
 Revisor Fiscal
 TP No. 151787-T
 (Ver mi dictamen adjunto)
 Designado por PricewaterhouseCoopers

BANCO COOPERATIVO COOPCENTRAL
ESTADO DE CAMBIOS EN EL PATRIMONIO SEPARADO
 Año terminado el 31 de diciembre de 2016 y 2017
 (Cifras expresadas en miles de pesos colombianos)

	Aportes sociales	Reservas legales y estatutarias	Fondo amortización aportes	Fondo revalorización aportes	Fondo especial	Total fondos de destinación específica	Ganancias o pérdidas no realizadas (ORI)	Resultado periodos anteriores	Resultado del periodo	Total patrimonio
Saldo Final al 31 de diciembre de 2015	39,751,205	118,587,980	5,584,255	1,889,328	18,255,890	25,729,473	4,799,911	0	4,820,376	193,688,945
Cambios en el patrimonio:										
Resultado años anteriores	-	-	-	-	-	-	0	4,820,376	(4,820,376)	0
Apropiaciones del periodo	576,129	864,193	-	-	1,939,732	2,803,925	0	(4,820,376)	5,946,448	(1,440,322)
Resultado del ejercicio	-	-	-	-	-	0	272,384	5,946,448	272,384	5,946,448
Método de participación patrimonial	-	-	-	-	-	0	203,311	203,311	203,311	203,311
Resultado integral - Inversiones	2,035,978	-	-	-	-	0	0	2,035,978	2,035,978	2,035,978
Incremento Aportes sociales	-	(1,609,531)	-	-	-	0	0	(1,609,531)	(1,609,531)	(1,609,531)
Impuesto a la riqueza	-	-	(2,576,428)	-	-	(2,576,428)	0	(2,576,428)	(2,576,428)	(2,576,428)
Disminución fondo de amortización	-	-	-	(987,301)	-	(987,301)	0	0	0	0
Revalorización aportes sociales	987,301	-	-	-	-	0	16,951	0	16,951	16,951
Otros	-	-	-	-	-	0	0	0	0	0
Saldo final al 31 de Diciembre de 2016	42,774,484	117,554,578	3,872,020	902,027	20,195,622	24,969,669	5,292,557	0	5,946,448	196,537,736
Saldo final al 31 de diciembre de 2016	42,774,484	117,554,578	3,872,020	902,027	20,195,622	24,969,669	5,292,557	0	5,946,448	196,537,736
Cambios en el patrimonio:										
Resultado años anteriores	-	-	-	-	-	-	0	5,946,448	(5,946,448)	0
Apropiaciones del periodo	711,219	533,414	-	533,414	2,390,354	3,457,182	0	(5,946,448)	2,148,609	(1,778,047)
Resultado del ejercicio	-	-	-	-	-	0	247,415	2,148,609	247,415	2,148,609
Método de participación patrimonial	-	-	-	-	-	0	(2,315)	(2,315)	(2,315)	(2,315)
Resultado integral - Inversiones	-	-	-	-	-	0	0	0	0	0
Utilidad en venta de bienes con valorización en el ORI	-	-	-	-	-	0	(986,990)	986,990	0	0
Incremento Aportes sociales	1,439,627	-	-	-	-	0	0	0	0	1,439,627
Traslado de reserva	-	3,435,412	-	-	(3,435,412)	0	0	0	0	0
Impuesto a la riqueza	-	-	(640,252)	-	(640,252)	0	0	0	(640,252)	(640,252)
Disminución fondo de amortización	-	-	-	-	-	0	0	0	0	0
Revalorización aportes sociales	874,147	(960,733)	-	(874,147)	(960,733)	0	0	0	(960,733)	(960,733)
Saldo final al 31 de Diciembre de 2017	45,088,258	121,701,209	3,444,701	561,294	18,510,312	22,516,307	4,550,667	986,990	2,148,609	196,992,040


 Jorge Andrés López Bautista
 Representante Legal

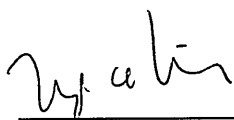

 Wilson Romero Barajas
 Contador


 Catherine Celis Hernández
 Revisor Fiscal


TP No. 151787-T
 (Ver mi dictamen adjunto)
 Designado por PricewaterhouseCoopers

BANCO COOPERATIVO COOPCENTRAL
ESTADO DE FLUJOS DE EFECTIVO SEPARADO
Años terminados el 31 de diciembre
(Cifras expresadas en miles de pesos colombianos)

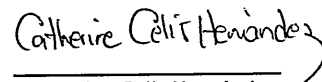
	2017	2016
Flujos de efectivo de las actividades de operación		
Resultado del periodo	2,148,609	5,946,448
<i>Ajustes para reconciliar la utilidad neta y el efectivo neto utilizados en actividades de operación:</i>		
Depreciación propiedades, planta y equipo	1,134,306	896,463
Depreciación propiedades de inversión	13,752	12,720
Amortización de intangibles	1,273,709	1,232,541
Deterioro de cartera de créditos	19,014,780	18,789,561
Deterioro de cuentas por cobrar	1,411,106	933,025
Deterioro de activos disponibles para la venta	138,026	202,368
Utilidad en valoración de inversiones	(5,781,553)	(5,389,493)
Utilidad en venta de inversiones	(271,535)	(338,077)
Pérdida en valoración y venta de inversiones	1,610,836	2,125,458
Rendimiento financiero de inversiones	(129,285)	(361,677)
Utilidad en venta de Cartera	(2,970,476)	-
Recuperación de provisión de cartera de créditos	(10,434,615)	(9,257,321)
Recuperación de cartera de castigada	(306,906)	(120,125)
Recuperación de provisión de cuentas por cobrar	(207,786)	(13,690)
Efectivo provisto por la conciliación de la utilidad neta	6,642,968	14,658,201
<i>Variaciones en cuentas de activos y pasivos operacionales:</i>		
Aumento en inversiones	(4,640,106)	(3,063,908)
Aumento en Cartera de créditos	(18,830,257)	(73,987,280)
Aumento en Cuentas por cobrar	(704,471)	(1,961,650)
Aumento Impuestos corrientes	(2,211,470)	(2,157,421)
Disminución de pagos anticipados	123,689	560,897
Aumento en Instrumentos financieros	102,678,258	15,235,595
Disminución de aportes por devolver	(17,967)	(109,867)
Aumento en acreedores comerciales y otras cuentas por pagar	956,625	1,141,698
(Disminución) Aumento en impuestos corrientes	(64,337)	125,472
(Disminución) Aumento en beneficios a empleados	(37,015)	371,156
Aumento (Disminución) en provisiones	140,479	(48,788)
Disminución en ingresos anticipados	(13,979)	(4,842)
Aumento en fondos cooperativos	117,892	76,282
Aumento en otras cuentas por pagar	112,364	540,249
Efectivo neto provisto (usado) por las actividades de operación	84,252,673	(48,624,206)
Flujos de efectivo por actividades de inversión		
Adquisición de propiedades, planta y equipos	(1,624,159)	(5,750,045)
Retiro de propiedades, planta y equipo	1,404,991	15,438
Aumento de intangibles	(1,167,890)	(1,647,972)
Retiro de activos disponibles para la venta	(126,729)	95,392
Flujos netos usados en las actividades la inversión	(1,513,787)	(7,287,187)
Flujos de efectivo por actividades de financiamiento		
(Disminución) Aumento en obligaciones financieras y otros bancos	(63,464,044)	64,668,468
Incremento de aportes sociales	1,439,627	2,035,978
Disminución de reserva legal por pago impuesto a la riqueza	(640,252)	(1,609,531)
Diminución de fondos de destinación específica por retiro de asociados	(960,733)	(2,576,428)
Retiro de fondos de destinación específica	(1,778,047)	(1,440,322)
Otros aumentos en ganancias no realizadas	0	16,951
Flujos netos (usado) procedentes de actividades de financiamiento	(65,403,449)	61,095,116
Aumento neto de efectivo y equivalentes al efectivo	17,335,437	5,183,723
Efectivo y equivalentes al efectivo al 1 de enero	79,225,463	74,041,740
Efectivo y equivalentes al efectivo al 31 de diciembre	96,560,900	79,225,463



Jorge Andrés López Bautista
Representante Legal



Wilson Romero Barajas
Contador
TP No. 92000-T



Catherine Celis Hernández
Revisor Fiscal
TP No. 151787-T

(Ver mi dictamen adjunto)

Designado por PricewaterhouseCoopers