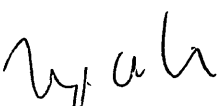




**BANCO COOPERATIVO COOPCENTRAL**  
**ESTADO CONSOLIDADO DE SITUACIÓN FINANCIERA**  
 Por los Ejercicios terminados a 31 de diciembre de 2017 y 2016  
 (Cifras expresadas en miles de pesos colombianos)

	Nota	2017	2016
<b>ACTIVOS</b>			
Efectivo y equivalentes al efectivo	7	97,780,934	80,241,544
Inversiones	8	61,472,793	52,263,466
Inversiones a valor razonable		37,814,227	35,369,238
Inversiones a costo amortizado		23,770,389	17,006,051
Menos: Provisiones		(111,823)	(111,823)
Cartera de Crédito	9	741,104,383	734,199,569
Cartera comercial		713,035,197	682,956,852
Cartera de consumo		40,338,992	37,402,328
Microcréditos		18,852,809	34,907,294
Menos: Provisiones		(31,122,615)	(21,066,905)
Cuentas por cobrar	10	3,861,331	3,129,093
Impuestos corrientes	11	6,140,013	3,924,757
Activos no corrientes mantenidos para la venta	12	1,881,230	1,853,922
Propiedades y equipo	13	23,584,272	24,508,830
Propiedades de inversión	14	1,022,194	1,035,946
Activos intangibles	15	1,029,754	1,355,378
Pagos anticipados	16	620,714	448,556
Otros Activos	17	121	117
<b>Total activos</b>		<b>938,497,739</b>	<b>902,961,178</b>
<b>PASIVOS</b>			
Instrumentos Financieros a Costo Amortizado - Depósitos	18	640,738,786	538,263,900
Cuenta corriente		42,497,528	36,535,569
Depositos de ahorro		194,262,303	158,568,800
Certificados de depósito a termino		402,573,133	342,562,227
Cheques de gerencia		1,405,822	597,304
Aportes por devolver	19	16,290,770	16,308,737
Créditos en bancos y otras obligaciones financieras	20	70,812,325	134,276,369
Acreedores comerciales y otras cuentas por pagar	21	4,393,011	3,513,216
Impuestos corrientes	22	871,121	918,618
Beneficios a los empleados	23	1,623,231	1,585,827
Provisiones	24	1,180,021	1,090,194
Ingresos anticipados	25	27,509	41,488
Fondos cooperativos	25	271,654	153,762
Diversos	25	693,038	580,674
<b>Total pasivos</b>		<b>736,901,466</b>	<b>696,732,785</b>
<b>PATRIMONIO</b>			
Capital social	26	45,088,257	42,774,484
Interes minoritario		1,501,765	1,211,745
Reservas	26	121,701,209	117,554,578
Fondos de destinación específica	26	22,516,307	24,969,669
Resultados de períodos anteriores		8,315,481	13,615,788
Resultado del ejercicio		2,473,254	6,102,129
<b>Total patrimonio</b>		<b>201,596,273</b>	<b>206,228,393</b>
<b>Total pasivos y patrimonio</b>		<b>938,497,739</b>	<b>902,961,178</b>


  
 Jorge Andrés López Bautista  
 Representante Legal


  
 Wilson Romero Barajas  
 Contador  
 TP No. 92000-T


  
 Catherine Celis Hernández  
 Revisor Fiscal  
 TP No. 151787-T  
 (Ver mi dictamen adjunto)  
 Designado por PricewaterhouseCoopers

**BANCO COOPERATIVO COOPCENTRAL**  
**ESTADO CONSOLIDADO DE RESULTADOS Y OTRO RESULTADO INTEGRAL**  
 Por los Ejercicios terminados a 31 de diciembre de 2017 y 2016  
 (Cifras expresadas en miles de pesos colombianos)

	Nota	2017	2016
<b>Ingreso Intereses y valoración de inversiones</b>	27	91,462,287	87,133,958
Cartera de crédito		81,316,324	80,107,786
Valoración de inversiones		5,824,708	5,429,817
Utilidad en venta de inversiones		271,535	338,077
Utilidad en venta de cartera		2,970,476	0
Intereses operaciones simultaneas		129,285	361,677
Otros intereses		949,959	896,601
<b>Gastos por intereses y operaciones de portafolio</b>	27	48,048,152	41,130,245
Depósitos		37,615,166	29,137,041
Obligaciones financieras		8,820,469	9,867,746
Pérdida en venta de BRP		1,681	0
Valoración de inversiones		1,445,620	1,770,747
Pérdida en venta de inversiones		165,216	354,711
<b>Ingresos Netos por intereses y operaciones de portafolio</b>		43,414,135	46,003,713
<b>Deterioro de activos</b>	28	(9,481,587)	(10,335,045)
Recuperaciones cartera, cuentas por cobrar		10,949,307	9,391,136
Cartera, cuentas por cobrar		(20,430,894)	(19,725,674)
Bienes recibidos en pago		0	0
Otros activos		0	(507)
Inversiones (neto)		0	0
<b>Comisiones y servicios</b>	29	5,579,798	4,135,091
Ingresos por comisiones		8,138,970	6,563,991
Gastos por comisiones		(2,559,172)	(2,428,900)
<b>Resultado neto</b>		39,512,346	39,803,759
<b>Otros ingresos</b>	30	5,691,429	5,885,503
Dividendos		21,076	0
Diversos		5,670,353	5,885,503
<b>Otros gastos</b>	31	42,483,457	39,518,528
Beneficios a empleados		21,073,542	19,451,671
Honorarios		1,805,221	1,283,047
Impuestos y tasas		2,002,468	1,953,346
Seguros		2,301,198	2,060,566
Depreciaciones		1,373,397	1,053,248
Amortizaciones		1,542,429	1,599,205
Diversos		12,385,202	12,117,445
<b>Utilidad del ejercicio</b>		2,720,318	6,170,734
<b>Porción no controladora</b>		(247,064)	(68,605)
<b>Porción controladora</b>		2,473,254	6,102,129
<b>Otros resultados integrales</b>			
<b>Utilidad del ejercicio</b>		2,473,254	6,102,129
Inversiones con cambios en el ORI		(2,315)	203,311
<b>Otro resultado integral del año, neto de impuestos</b>		(2,315)	203,311
<b>Resultado integral total del año</b>		2,718,003	6,305,440
<b>Ganancia atribuible a:</b>			
Propietarios de la Compañía		1,457,791	3,362,063
Participaciones no controladora		1,262,527	2,808,671
<b>Ganancia del período</b>		2,720,318	6,170,734
<b>Resultado integral total atribuible a:</b>			
Propietarios de la Compañía		1,456,550	3,435,456
Participaciones no controladoras		1,261,453	2,869,984
<b>Resultado integral total del año</b>		2,718,003	6,305,440


  
 Jorge Andrés López Bautista  
 Representante Legal


  
 Wilson Romero Barajas  
 Contador  
 TP No. 92000-T

  
 Catherine Celis Hernández  
 Revisor Fiscal  
 TP No. 151787-T  
 (Ver mi dictamen adjunto)  
 Designado por PricewaterhouseCoopers

**BANCO COOPERATIVO COOPCENTRAL**  
**ESTADOS DE CAMBIOS EN EL PATRIMONIO CONSOLIDADO**  
 Años terminados al 31 de diciembre de 2016 y 2017  
 (Cifras expresadas en miles de pesos colombianos)

	Aportes sociales	Reservas legales y estatutarias	Fondo amortización aportes	Fondo revalorización aportes	Fondo especial	Total fondos de destinación específica	Resultado periodos anteriores	Resultado del periodo	Particip. no controladas	Total patrimonio
<b>Saldo Final al 31 de diciembre de 2015</b>	<b>39,751,205</b>	<b>118,587,980</b>	<b>5,584,255</b>	<b>1,889,328</b>	<b>18,255,890</b>	<b>25,729,473</b>	<b>18,633,475</b>	<b>5,452,791</b>	<b>795,330</b>	<b>208,950,254</b>
Cambios en el patrimonio:										
Resultado años anteriores						0	0			0
Apropiaciones del periodo						0	5,452,791	(5,452,791)		0
Resultado del ejercicio		576,129	864,193		1,939,732	2,803,925	(4,820,376)	6,170,734		(1,440,322)
Participación no controladora del resultado del ejercicio						0		6,170,734		6,170,734
Incremento Aportes sociales	2,035,978					0	203,311	(68,605)	68,605	203,311
Impuesto a la riqueza		(1,609,531)				0	0			2,035,978
Disminución fondo de amortización			(2,576,428)			0				(1,609,531)
Revalorización aportes sociales	987,301			(987,301)		(987,301)	(5,465,060)			(388,353)
Diferencias aplicación NIIF Cartera						0	(388,353)			347,810
Activos no corrientes mantenidos para la venta						0				
Participación minoritaria del patrimonio						0				
<b>Saldo final al 31 de diciembre de 2016</b>	<b>42,774,484</b>	<b>117,554,578</b>	<b>3,872,020</b>	<b>902,027</b>	<b>20,195,622</b>	<b>24,969,669</b>	<b>13,615,788</b>	<b>6,102,129</b>	<b>1,211,745</b>	<b>206,228,393</b>
<b>Saldo final al 31 de diciembre de 2016</b>	<b>42,774,484</b>	<b>117,554,578</b>	<b>3,872,020</b>	<b>902,027</b>	<b>20,195,622</b>	<b>24,969,669</b>	<b>13,615,788</b>	<b>6,102,129</b>	<b>1,211,745</b>	<b>206,228,393</b>
Cambios en el patrimonio:										
Resultado años anteriores						0	6,102,129	(6,102,129)		0
Apropiaciones del periodo						0	(6,933,439)			(2,765,039)
Resultado del ejercicio		711,219	533,414	533,414	2,390,353	3,457,181	(6,933,439)	2,720,318		2,720,318
Participación no controladora del resultado del ejercicio						0		(247,064)		0
Resultado Integral - Inversiones						0	(2,315)			(2,315)
Utilidad en venta de bienes con valorización en el ORI						0	986,991			986,991
Incremento Aportes sociales	1,439,627					0				1,439,627
Traslado Reserva						0				0
Impuesto a la riqueza						(3,435,412)				(640,252)
Disminución fondo de amortización						(640,252)				(960,733)
Revalorización aportes sociales						(960,733)				0
Diferencias aplicación NIIF Cartera						(874,146)				(5,451,169)
Participación minoritaria del patrimonio						0				(2,504)
<b>Saldo final al 31 de diciembre de 2017</b>	<b>45,082,257</b>	<b>121,701,209</b>	<b>3,444,701</b>	<b>561,295</b>	<b>18,510,311</b>	<b>22,516,307</b>	<b>8,315,481</b>	<b>2,473,254</b>	<b>1,501,765</b>	<b>201,596,273</b>


  
 Jorge Andrés López Bautista  
 Representante Legal

  
 Catherine Celis Hernández  
 Revisor Fiscal  
 TP No. 151787-T


Designado por PricewaterhouseCoopers

**BANCO COOPERATIVO COOPCENTRAL**  
**ESTADOS DE FLUJOS DE EFECTIVO CONSOLIDADO**  
Años terminados a 31 de diciembre  
(Cifras expresadas en miles de pesos colombianos)


	2017	2016
Flujos de efectivo de las actividades de operación		
Resultado del periodo	2,720,318	6,170,734
<i>Ajustes para reconciliar la utilidad neta y el efectivo neto utilizados en actividades de operación:</i>		
Depreciación propiedades, planta y equipo	1,359,645	1,040,526
Depreciación propiedades de inversión	13,752	12,720
Amortización de intangibles	1,555,370	1,599,205
Deterioro de cartera de créditos	26,726,033	25,169,176
Deterioro de cuentas por cobrar	101,342	206,777
Utilidad en valoración de inversiones	(5,824,708)	(5,429,817)
Utilidad en venta de inversiones	(271,535)	(338,077)
Pérdida en valoración y venta de inversiones	1,610,836	2,125,458
Rendimiento financiero de inversiones	(129,285)	(361,677)
Recuperación de provisión de cartera de créditos	(10,434,615)	(9,377,446)
Venta de Cartera de Oficinas	(3,393,189)	
Recuperación de provisión de cuentas por cobrar	(220,232)	(13,690)
Recuperación Cartera Castigada	(306,906)	
Porción no controladora de resultados	(247,064)	(68,605)
<b>Efectivo provisto por la conciliación de la utilidad neta</b>	<b>13,259,762</b>	<b>20,735,284</b>
<i>Variaciones en cuentas de activos y pasivos operacionales:</i>		
Aumento en inversiones	(4,596,951)	(3,023,584)
Aumento en Cartera de créditos	(19,496,137)	(74,886,859)
Aumento en Cuentas por cobrar	(613,347)	(1,289,673)
Aumento Impuestos corrientes	(2,215,256)	(2,159,967)
(Aumento) Disminución de pagos anticipados	(172,159)	558,538
(Aumento) Disminución en otros activos	(4)	4,468
Aumento en Instrumentos financieros	102,474,886	14,728,265
Disminución de aportes por devolver	(17,968)	(109,867)
Aumento en acreedores comerciales y otras cuentas por pagar	879,795	1,030,370
(Disminución) Aumento en impuestos corrientes	(47,497)	149,954
Aumento en beneficios a empleados	37,404	391,585
(Aumento) Disminución en provisiones	89,827	(26,440)
Disminución en ingresos anticipados	(13,979)	(4,842)
Aumento en fondos cooperativos	117,892	76,282
Aumento en otras cuentas por pagar	112,364	540,248
<b>Efectivo neto provisto por las actividades de operación</b>	<b>89,798,632</b>	<b>-43,286,238</b>
<b>Flujos de efectivo por actividades de inversión</b>		
Adquisición de propiedades, planta y equipos	(1,804,947)	(6,054,406)
Retiro de propiedades, planta y equipo	1,369,860	167,543
Incremento de BRP	(155,481)	(1,779,659)
Venta de BRP	128,173	0
Aumento (Disminución) de Intangibles	(1,229,746)	603,746
<b>Flujos netos usados en las actividades la inversión</b>	<b>(1,692,141)</b>	<b>(7,062,776)</b>
<b>Flujos de efectivo por actividades de financiamiento</b>		
(Disminución) Aumento en obligaciones financieras y otros bancos	(63,464,043)	64,662,043
Incremento de aportes sociales	1,439,627	2,035,978
Disminución de reserva legal por pago impuesto a la riqueza	(640,251)	(1,609,531)
Diminución de fondos de destinación específica por retiro de asociados	(960,733)	(2,576,428)
Retiro de fondos de destinación específica	(1,778,048)	(1,440,322)
Diferencia separados-consolidados	(5,451,169)	(5,465,060)
Ajustes BRP	(2,504)	(388,353)
Participación minoritaria	290,020	416,415
<b>Flujos netos procedentes de (usados en) actividades de financiamiento</b>	<b>(70,567,102)</b>	<b>55,634,742</b>
Disminución neta de efectivo y equivalentes al efectivo	17,539,389	5,285,728
Efectivo y equivalentes al efectivo al 1 de enero	80,241,545	74,955,816
<b>Efectivo y equivalentes al efectivo al 31 de diciembre</b>	<b>97,780,934</b>	<b>80,241,544</b>



Jorge Andrés López Bautista  
Representante Legal



Wilson Romeró Barajas  
Contador  
TP No. 92000-T



Catherine Celis Hernández  
Revisor Fiscal  
TP No. 151787-T

(Ver mi dictamen adjunto)  
Designado por PricewaterhouseCoopers