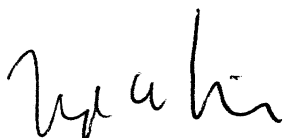


**BANCO COOPERATIVO COOPCENTRAL**  
**ESTADO DE SITUACIÓN FINANCIERA**  
 Por los ejercicios terminados a 31 de diciembre de 2018 y 2017  
 (Cifras expresadas en miles de pesos colombianos)


	Nota	31/12/2018	31/12/2017
<b>ACTIVOS</b>			
Efectivo y equivalentes al efectivo	7	81.119.577	96.560.900
Inversiones	8	55.892.199	63.170.702
Inversiones negociables		25.384.198	36.351.084
Inversiones hasta el vencimiento		27.584.337	23.770.389
Inversiones disponibles para la venta		3.035.487	3.161.052
Menos: Provisiones		(111.823)	(111.823)
Cartera de Crédito (Capital e intereses)	9	790.128.558	739.440.708
Cartera comercial		759.982.779	710.111.839
Cartera de consumo		46.952.374	39.751.543
Microcréditos		13.080.454	18.323.883
Menos: Provisiones		(29.887.049)	(28.746.557)
Cuentas por cobrar	10	2.442.624	3.427.081
Impuestos corrientes	11	4.061.361	6.126.953
Activos no corrientes mantenidos para la venta	12	1.611.856	401.216
Propiedades y equipo	13	22.166.002	23.096.123
Propiedades de inversión	14	1.008.442	1.022.194
Activos intangibles	15	856.839	756.316
Pagos anticipados	16	206.127	317.981
<b>Total activos</b>		<b>959.493.585</b>	<b>934.320.174</b>
<b>PASIVOS</b>			
Instrumentos Financieros Pasivos	17	678.093.987	642.067.522
Cuenta corriente		56.361.481	42.497.528
Depositos de ahorro		220.760.084	194.919.554
Certificados de depósito a termino		399.645.329	403.244.618
Cheques de gerencia		1.327.093	1.405.822
Aportes por devolver	18	16.339.859	16.290.770
Créditos en bancos y otras obligaciones financieras	19	57.479.273	70.812.325
Acreeedores comerciales y otras cuentas por pagar	20	3.498.747	3.805.166
Impuestos corrientes	21	836.464	809.900
Beneficios a los empleados	22	1.339.908	1.373.429
Provisiones	23	1.259.708	1.176.821
Ingresos anticipados	24	44.080	27.509
Fondos cooperativos	24	295.786	271.654
Diversos	24	564.829	693.038
<b>Total pasivos</b>		<b>759.752.641</b>	<b>737.328.134</b>
<b>PATRIMONIO</b>			
Capital social	25	47.150.177	45.088.258
Reservas	25	122.098.101	121.701.209
Fondos de destinación específica	25	23.201.584	22.516.307
Superávit	25	4.259.622	4.550.667
Excedentes Acumulados		-	986.990
Excedente del ejercicio		3.031.460	2.148.609
<b>Total patrimonio atribuible a los propietarios</b>		<b>199.740.944</b>	<b>196.992.040</b>
<b>Total patrimonio</b>		<b>199.740.944</b>	<b>196.992.040</b>
<b>Total pasivos y patrimonio</b>		<b>959.493.585</b>	<b>934.320.174</b>



Jorge Andrés López Bautista  
Representante Legal




Wilson Romero Parajas  
Contador  
TP No.92000-T




Nancy Sprany Reyes Gil  
Revisor Fiscal  
TP No. 90088-T  
Designado por Deloitte & Touche Ltda.  
(Ver mi informe adjunto)

**BANCO COOPERATIVO COOPCENTRAL**  
**ESTADO DE RESULTADOS Y OTRO RESULTADO INTEGRAL**  
 Para los ejercicios terminados a 31 de diciembre de 2018 y 2017  
 (Cifras expresadas en miles de pesos colombianos)


	Nota	2018	2017
<b>Ingreso Intereses, Cartera y valoración de inversiones</b>	26	<b>\$ 82.928.204</b>	<b>\$ 91.417.473</b>
Cartera de crédito		72.261.797	81.316.324
Valoración de inversiones		5.857.291	5.781.553
Utilidad en venta de inversiones		77.148	271.535
Utilidad en venta de Cartera		2.950.625	2.970.476
Intereses operaciones simultaneas		301.234	129.285
Otros intereses		1.480.109	948.300
<b>Gastos por intereses y operaciones de portafolio</b>	26	<b>(41.069.888)</b>	<b>(48.113.228)</b>
Dépositos		(35.745.138)	(37.680.242)
Obligaciones financieras		(3.402.425)	(8.820.469)
Pérdida en venta de BRP		-	(1.681)
Valoración de inversiones		(1.853.098)	(1.445.620)
Pérdida en venta de inversiones		(69.227)	(165.216)
<b>Ingresos Netos por intereses y operaciones de portafolio</b>		<b>41.858.316</b>	<b>43.304.245</b>
<b>Deterioro de activos</b>	27	<b>(8.140.111)</b>	<b>(9.614.605)</b>
Recuperaciones cartera, cuentas por cobrar		12.194.904	10.949.307
Cartera, cuentas por cobrar		(20.085.184)	(20.425.886)
Bienes recibidos en pago		(249.831)	(138.026)
<b>Comisiones y servicios</b>	28	<b>627.735</b>	<b>105.004</b>
Ingresos por comisiones		3.454.158	4.669.785
Gastos por comisiones		(2.826.423)	(4.564.781)
<b>Resultado neto</b>		<b>34.345.940</b>	<b>33.794.644</b>
<b>Otros ingresos</b>	29	<b>2.457.927</b>	<b>2.565.242</b>
Dividendos		43.385	21.076
Diversos		2.414.542	2.544.166
<b>Otros gastos</b>	30	<b>(33.772.407)</b>	<b>(34.211.277)</b>
Beneficios a empleados		(16.906.941)	(17.483.520)
Honorarios		(1.141.840)	(1.556.492)
Impuestos y tasas		(1.820.191)	(1.710.821)
Seguros		(2.618.142)	(2.297.329)
Depreciaciones		(1.183.662)	(1.148.059)
Amortizaciones		(1.320.120)	(1.273.709)
Diversos		(8.781.511)	(8.741.347)
<b>Excedente del ejercicio</b>		<b>3.031.460</b>	<b>2.148.609</b>
<b>Otros resultados integrales</b>			
Método de participación patrimonial		-	247.415
Inversiones con cambios en el ORI		244.079	(2.315)
<b>Otro resultado integral del año, neto de impuestos</b>		<b>244.079</b>	<b>245.100</b>
<b>Resultado integral total del año</b>		<b>3.275.539</b>	<b>2.393.709</b>



Jorge Andrés López Bautista  
Representante Legal



Wilson Romero Barajas  
Contador  
TP No. 92000-T



Nancy Sorany Reyes G.  
Revisor Fiscal  
TP No. 90088-T  
Designado por Deloitte & Touche Ltda.  
(Ver mi informe adjunto)

**BANCO COOPERATIVO COOPCENTRAL**  
**ESTADO DE CAMBIOS EN EL PATRIMONIO NETO**  
**Año terminado el 31 de diciembre de 2018 y 2017**  
(Cifras expresadas en miles de pesos colombianos)

	Aportes sociales	Reservas legales y estatutarias	Fondo amortización aportes	Fondo revalorización aportes	Fondo especial	Total fondos de destinación específica	Ganancias o pérdidas no realizadas (ORI)	Resultado periodos anteriores	Resultado del periodo	Total patrimonio
<b>Saldo inicial al 01 de enero de 2017</b>	\$ 42.774.484	\$ 117.554.578	\$ 3.872.020	\$ 902.027	\$ 20.195.622	\$ 24.969.669	\$ 5.292.557	\$ -	\$ 5.946.448	\$ 196.537.736
<b>Cambios en el patrimonio:</b>										
Resultado años anteriores	-	-	-	-	-	-	-	5.946.448	(5.946.448)	-
Apropiaciones del periodo	-	711.219	533.414	533.414	2.390.354	3.457.182	-	(5.946.448)	-	(1.778.047)
Resultado del ejercicio	-	-	-	-	-	-	-	-	2.148.609	2.148.609
Método de participación patrimonial	-	-	-	-	-	-	247.415	-	-	247.415
Resultado integral - Inversiones	-	-	-	-	-	-	(2.315)	-	-	(2.315)
Utilidad en venta de bienes con valorización en el ORI	-	-	-	-	-	-	(986.990)	986.990	-	-
Incremento Aportes sociales	1.439.627	-	-	-	-	-	-	-	-	1.439.627
Traslado de reserva	-	3.435.412	-	-	(3.435.412)	(3.435.412)	-	-	-	-
Impuesto a la riqueza	-	-	-	-	(640.252)	(640.252)	-	-	-	(640.252)
Disminución fondo de amortización	-	-	(960.733)	-	-	(960.733)	-	-	-	(960.733)
Revalorización aportes sociales	874.147	-	-	(874.147)	-	(874.147)	-	-	-	-
<b>Saldo final al 31 de Diciembre de 2017</b>	\$ 45.088.258	\$ 121.701.209	\$ 3.444.701	\$ 561.294	\$ 18.510.312	\$ 22.516.307	\$ 4.550.667	\$ 986.990	\$ 2.148.609	\$ 196.992.040
<b>Cambios en el patrimonio:</b>										
Resultado años anteriores	-	-	-	-	-	-	-	2.148.609	(2.148.609)	-
Apropiaciones del periodo	-	396.892	-	297.669	1.151.136	1.448.805	-	(3.135.599)	-	(1.289.902)
Resultado del ejercicio	-	-	-	-	-	-	-	-	3.031.460	3.031.460
Método de participación patrimonial	-	-	-	-	-	-	(535.124)	-	-	(535.124)
Resultado integral - Inversiones	-	-	-	-	-	-	244.079	-	-	244.079
Incremento Aportes sociales	1.734.330	-	-	-	-	-	-	-	-	1.734.330
Disminución fondo de amortización	-	-	(435.939)	-	-	(435.939)	-	-	-	(435.939)
Revalorización aportes sociales	327.589	-	-	(327.589)	-	(327.589)	-	-	-	-
<b>Saldo final al 31 de Diciembre de 2018</b>	\$ 47.150.177	\$ 122.098.101	\$ 3.008.762	\$ 531.374	\$ 19.661.448	\$ 23.201.584	\$ 4.259.622	\$ -	\$ 3.031.460	\$ 199.740.944

*Jorge Andrés López*  
**Jorge Andrés López Bautista**  
Representante Legal


*Wilson Romero-Barajas*  
**Wilson Romero-Barajas**  
Contador

*Nancy Sofrany Reyes Gil*  
**Nancy Sofrany Reyes Gil**  
Revisor Fiscal


TP No. 92000-T  
TP No. 90088-T  
Designado por Deloitte & Touche Ltda.  
(Ver mi informe adjunto)

**BANCO COOPERATIVO COOPCENTRAL**  
**ESTADO DE FLUJOS DE EFECTIVO**  
Años terminados el 31 de diciembre  
(Cifras expresadas en miles de pesos colombianos)


	2018	2017
<b>Flujos de efectivo de las actividades de operación</b>		
Resultado del periodo	3.031.460	2.148.609
<i>Ajustes para reconciliar la utilidad neta y el efectivo neto utilizados en actividades de operación:</i>		
Depreciación propiedades, planta y equipo	1.149.164	1.134.306
Depreciación propiedades de inversión	13.752	13.752
Amortización de intangibles	1.320.120	1.273.709
Deterioro de cartera de créditos	19.887.690	19.014.780
Deterioro de cuentas por cobrar	197.494	1.411.106
Deterioro de activos disponibles para la venta	150.352	138.026
Utilidad en valoración de inversiones	(5.857.291)	(5.781.553)
Utilidad en venta de inversiones	(77.148)	(271.535)
Pérdida en valoración y venta de inversiones	1.922.325	1.610.836
Rendimiento financiero de inversiones	(301.234)	(129.285)
Utilidad en venta de Cartera	(2.950.625)	(2.970.476)
Recuperación de provisión de cartera de créditos	(11.503.019)	(10.434.615)
Recuperación de cartera de castigada	(604.605)	(306.906)
Recuperación de provisión de cuentas por cobrar	(87.280)	(207.786)
	<u>6.291.155</u>	<u>6.642.968</u>
<i>Variaciones en cuentas de activos y pasivos operacionales:</i>		
Inversiones	11.300.807	(4.640.106)
Cartera de créditos	(55.517.290)	(18.830.257)
Cuentas por cobrar	874.242	(704.471)
Impuestos corrientes	(2.065.592)	(2.211.470)
Pagos anticipados	111.854	123.689
Instrumentos financieros Pasivos	36.026.465	102.678.258
Aportes por devolver	49.089	(17.967)
Acreedores comerciales y otras cuentas por pagar	(306.419)	956.625
Impuestos corrientes	26.564	(64.337)
Beneficios a empleados	(33.521)	(37.015)
Provisiones	82.887	140.479
Ingresos anticipados	16.571	(13.979)
Apropiaciones fondos cooperativos por aplicación de excedentes	1.289.902	1.778.047
Utilizaciones fondos cooperativos	(1.265.770)	(1.660.155)
Otras cuentas por pagar	(128.209)	112.364
<b>Efectivo neto provisto por las actividades de operación</b>	<u>883.919</u>	<u>84.252.673</u>
<b>Flujos de efectivo por actividades de inversión</b>		
Adquisición Propiedades, planta y equipos	(261.747)	(1.624.159)
Retiro propiedades, planta y equipo	42.704	1.404.991
Intangibles	(1.420.643)	(1.167.890)
Activos disponibles para la venta	(1.360.992)	(126.729)
<b>Efectivo neto usado en las actividades la inversión</b>	<u>(3.000.678)</u>	<u>(1.513.787)</u>
<b>Flujos de efectivo por actividades de financiamiento</b>		
Desembolsos obligaciones financieras y otros bancos	41.582.862	35.914.170
Pagos obligaciones financieras y otros bancos	(54.915.915)	(99.378.214)
Aportes sociales realizados	1.734.330	1.439.627
Reserva legal por pago impuesto a la riqueza	-	(640.252)
Fondos de destinación específica por retiro de asociados	(435.939)	(960.733)
Fondos de destinación específica	(1.289.902)	(1.778.047)
<b>Efectivo neto (usados en) actividades de financiamiento</b>	<u>(13.324.564)</u>	<u>(65.403.449)</u>
<b>(Disminución) Aumento neto de efectivo y equivalentes al efectivo</b>	<u>(15.441.323)</u>	<u>(17.335.437)</u>
Efectivo y equivalentes al efectivo al 1 de enero	96.560.900	79.225.463
<b>Efectivo y equivalentes al efectivo al corte</b>	<u>81.119.577</u>	<u>96.560.900</u>



Jorge Andrés López Bautista  
Representante Legal



Wilson Romero Barajas  
Contador  
TP No.92000-T



Nancy Sorany Reyes Gil  
Revisor Fiscal  
TP No. 90088-T

Designado por Deloitte & Touche Ltda.  
(Ver mi informe adjunto)