



# BALANCE SOCIAL 2016

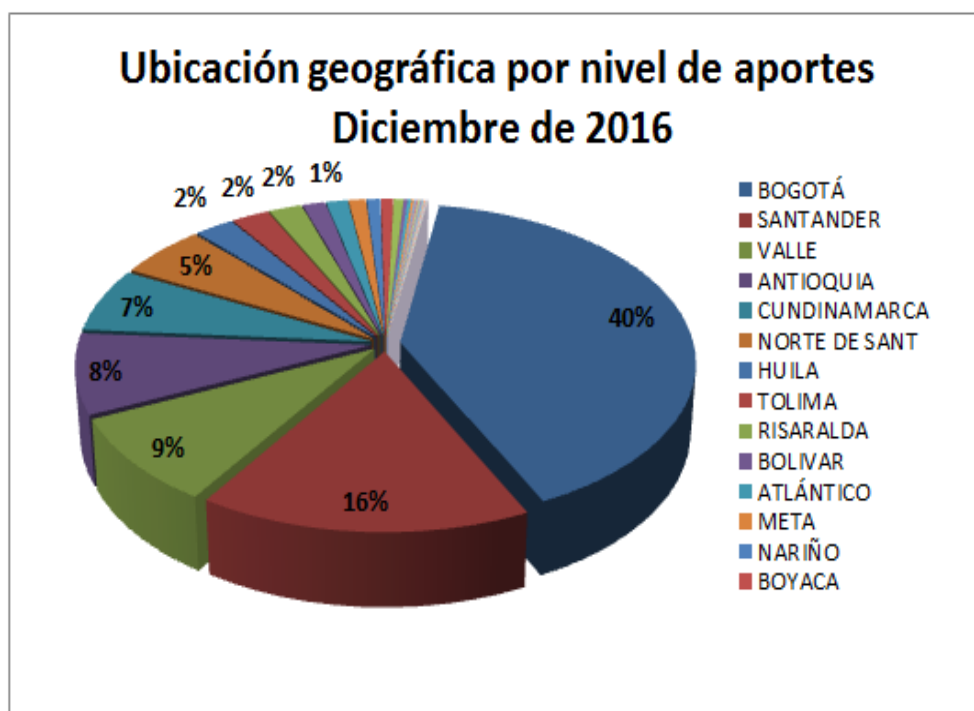


# Gestión Social en Coopcentral



# MEMBRESÍA ABIERTA Y VOLUNTARIA

## 1. Ubicación geográfica de la base social

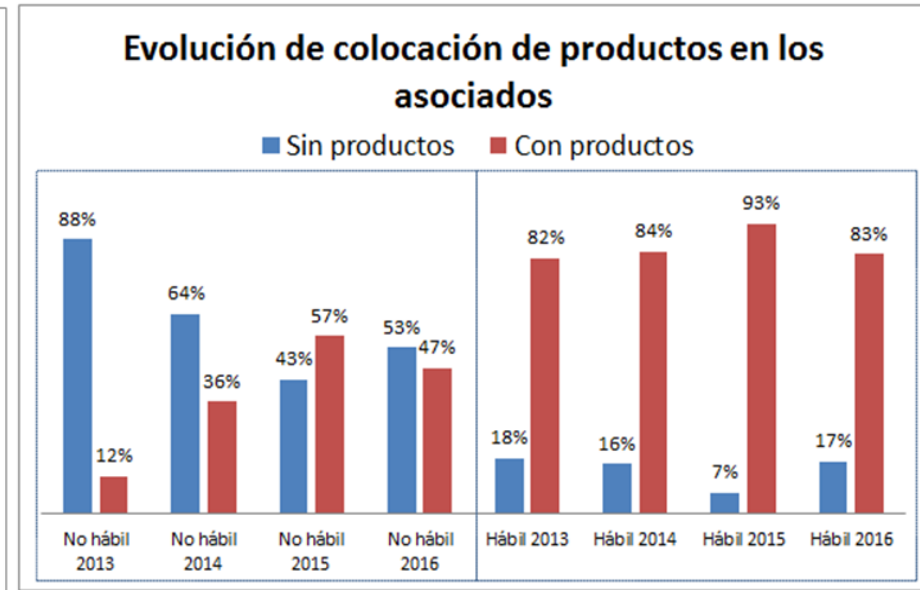
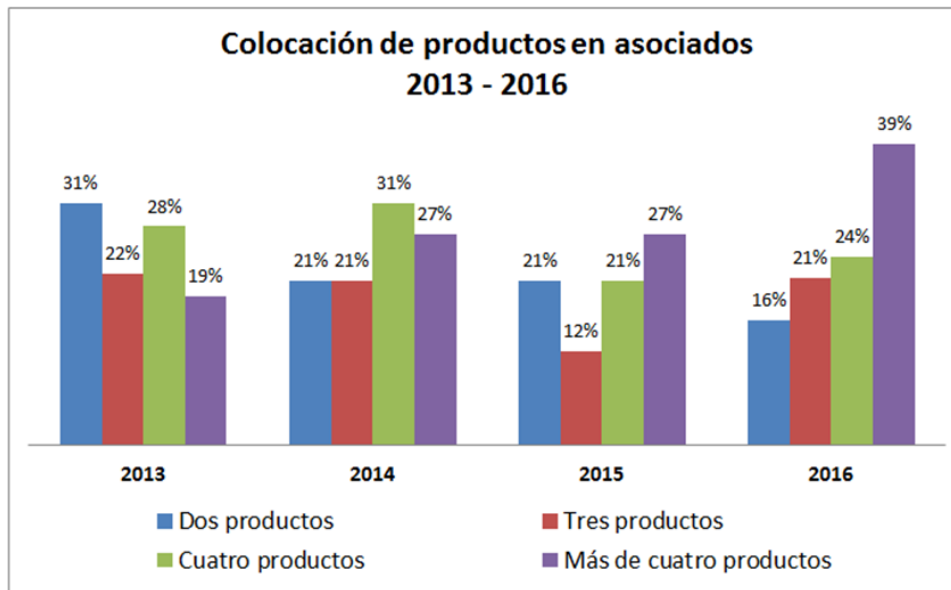


La ubicación geográfica de nuestras entidades asociadas, agrupadas por nivel de aportes sociales, denota una concentración de 40% en la ciudad de Bogotá, seguida por Santander con el 16% y el Valle del Cauca con 9%.

## 2. Cambios en la base social

- Durante el año 2016, se vincularon 3 nuevas entidades solidarias con aportes por un valor total de \$ 66,4 millones, se retiraron voluntariamente 25 entidades con aportes de 1.613,5 mill. los cuales se amortizaron en su totalidad al respectivo fondo. Del total de retiros, \$1.195,8 mill. corresponden a una sola entidad.
- Adicionalmente, y por efecto de la reforma estatutaria, 203 entidades incrementaron sus aportes en \$1.122,1 mill

### 3. Utilización de servicios



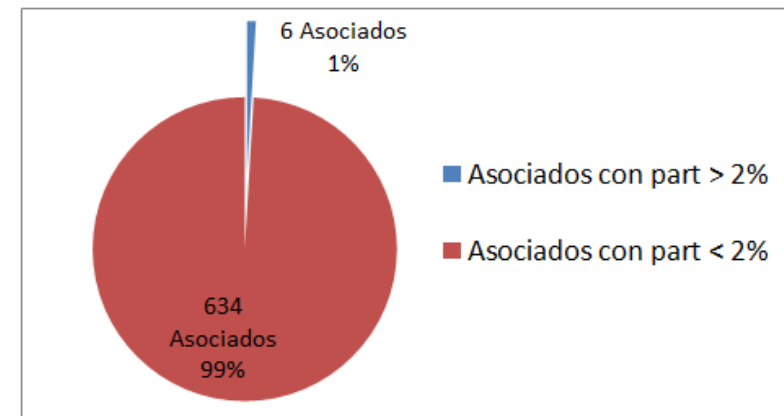
Los asociados han incrementado progresivamente la utilización de nuestros productos financieros. Año a año aumenta el número de asociados que pasa de tener uno o dos productos, a considerarnos su solución de recursos financieros, llegando a tener cuatro o más productos.



# CONTROL DEMOCRÁTICO DE LOS MIEMBROS

## 1. Participación en Aportes Sociales

La participación de los asociados a Coopcentral es plural: no existe concentración importante de aportes; ningún asociado alcanza el 5% de participación.



| Sigla                          | Part % |
|--------------------------------|--------|
| FINANCIERA COMULTRASAN         | 3.47%  |
| FUNDEQUIDAD                    | 3.46%  |
| COOPETROL                      | 3.44%  |
| CREDISERVIR                    | 2.79%  |
| UNIVERSIDAD COOPERATIVA DE COL | 2.69%  |
| BENEFICIAR ENTIDAD COOPERATIVA | 2.44%  |

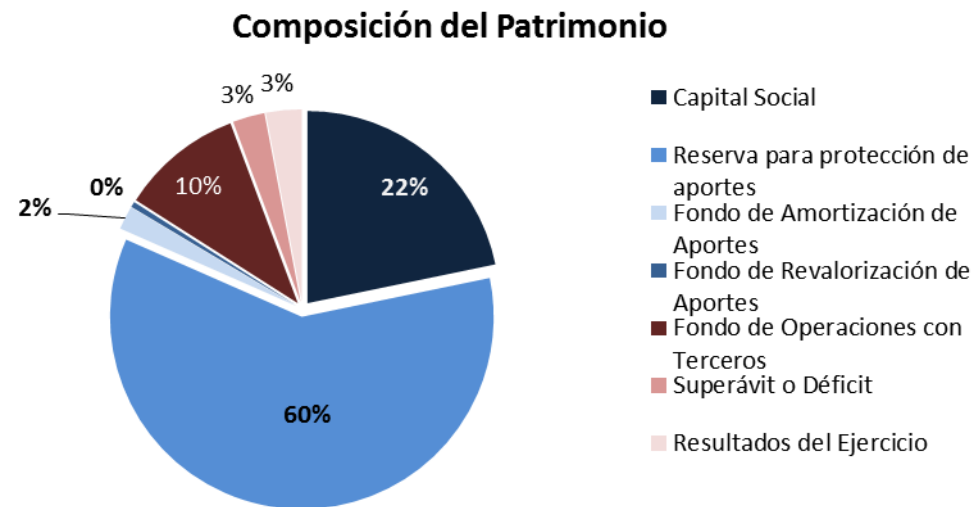
## 2. Información Asociados

Cumpliendo con el principio democrático, en el 2016 se realizaron 20 reuniones zonales, en las diferentes regiones del país, a los Asociados para dar informe de la Gestión del año 2015 y del primer semestre del 2016. Se contó con un total de 677 asistentes.



# PARTICIPACION ECONOMICA DE LOS ASOCIADOS

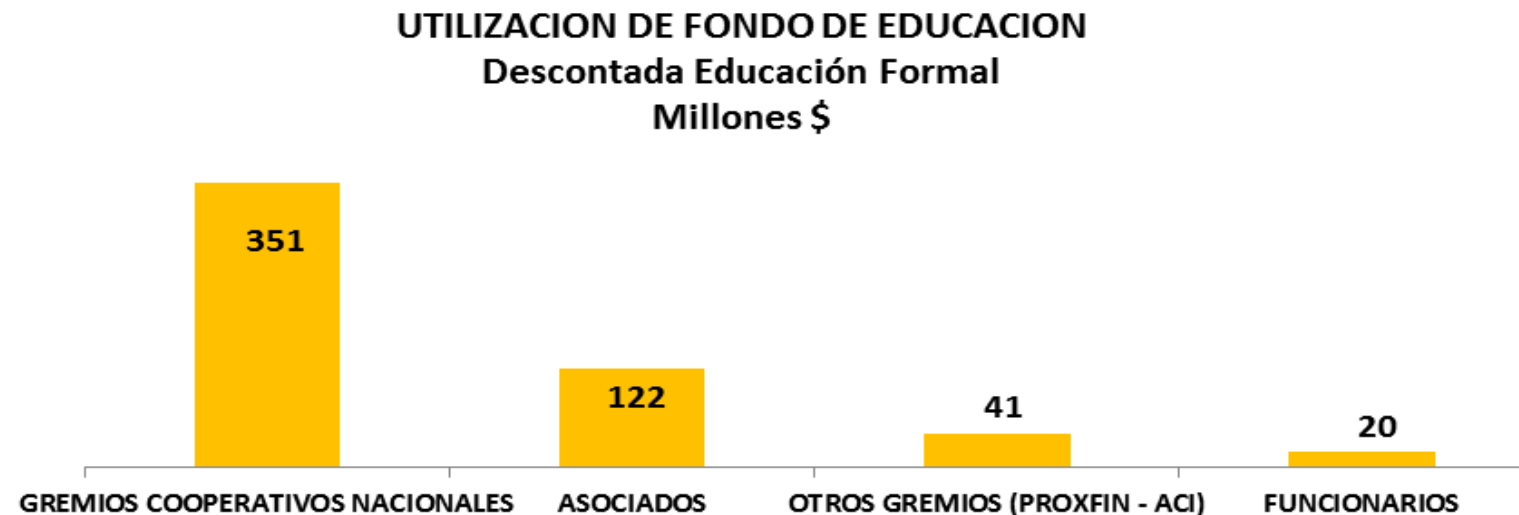
## 1. Capital como propiedad común



La composición del patrimonio denota una participación mayoritaria del 84% del componente social de los asociados: capital social (22%), reserva para protección de aportes (60%), fondo para amortización de aportes (2%).

## 2. Utilización de Fondo de Educación por parte de asociados

Los recursos del Fondo de Educación, descontada la porción que se destinó a inversión en educación formal, se invirtieron en un %96,4 en actividades con asociados y Gremios Cooperativos

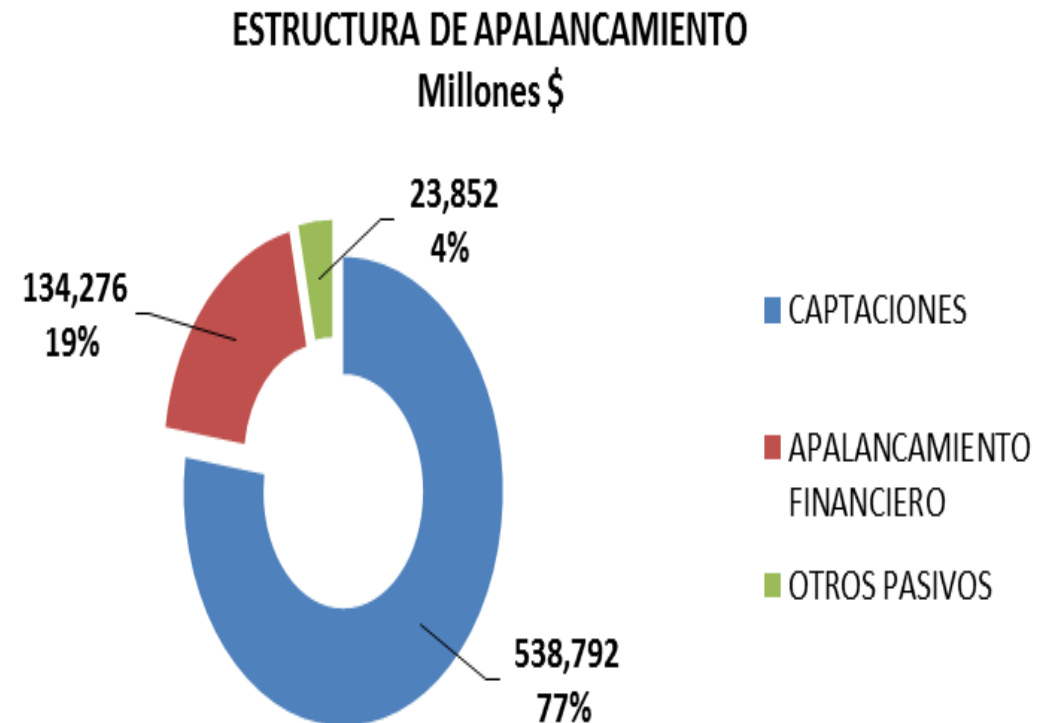


A vertical decorative border on the left side of the slide, consisting of a repeating pattern of blue and white wavy, geometric shapes.

# AUTONOMIA E INDEPENDENCIA

## 1. Estructura de apalancamiento

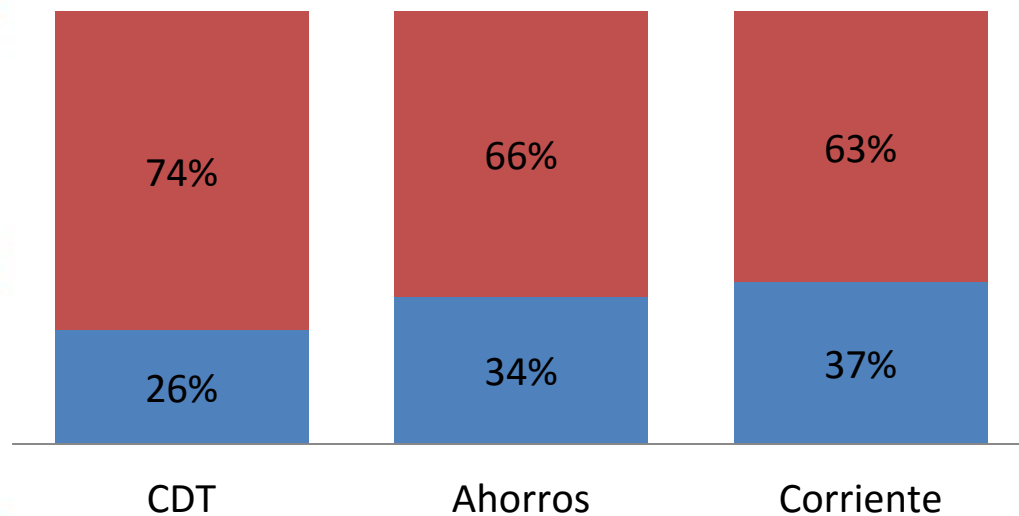
La composición del pasivo de Coopcentral denota una amplia participación de las captaciones, producto del negocio de intermediación financiera: el 77% del pasivo corresponde a este rubro, constituido por \$538.792 millones. El segundo rubro es apalancamiento financiero con un 19%.



## 2. Captaciones de asociados

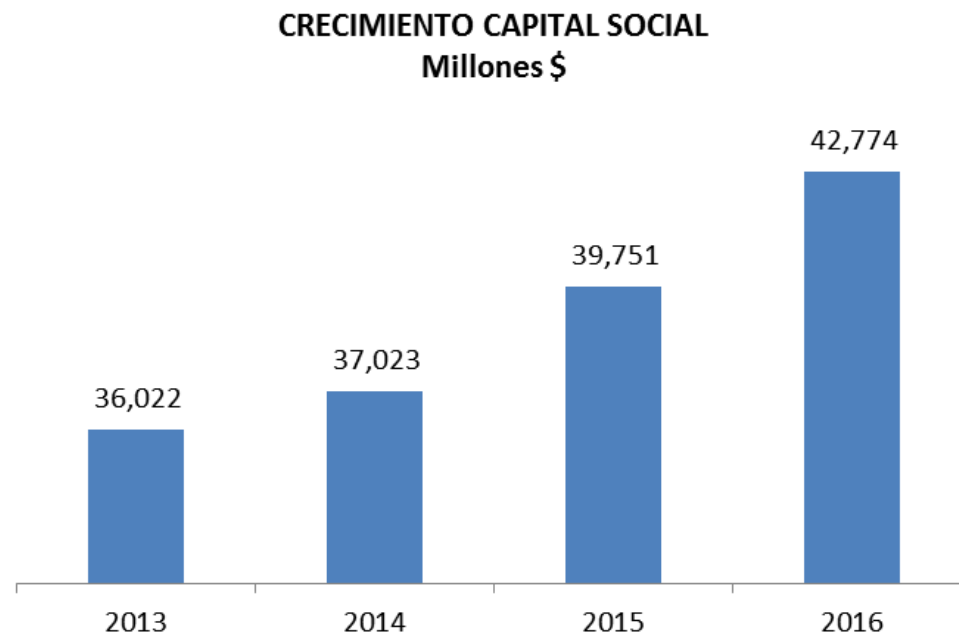
Captaciones de asociados Vs no asociados  
Diciembre 2016

■ No asociados ■ Asociados



Las captaciones de nuestras entidades asociadas tienen un peso relevante en el total de operaciones pasivas: \$375,720 millones que representan el 71%. Por tipo de producto, la participación es: 74% de los CDT, 66% de los ahorros y 63% de las cuentas corrientes.

### 3. Crecimiento del Capital Social

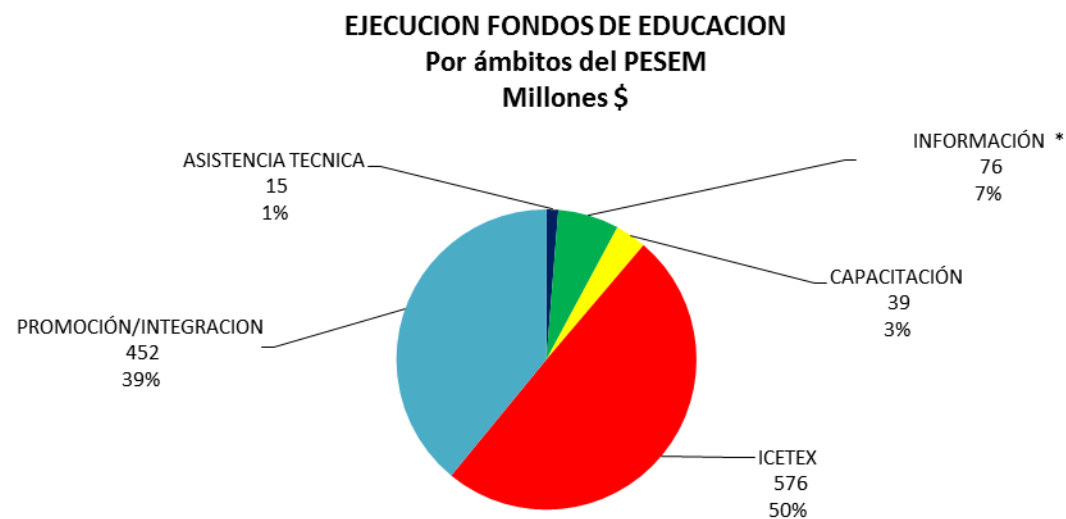


Coopcentral presenta crecimiento en sus cifras Capital Social, pasando de \$39.751 millones a \$42.774 millones, con un incremento de \$3.023 millones, equivalente al 7.61%



# EDUCACION, FORMACIÓN E INFORMACIÓN

# 1. Ejecución Fondo de Educación, por ámbitos del PESEM



\* Incluye gastos asamblea

La ejecución del Fondo de Educación en Coopcentral asciende a \$1.110,9 millones. La inversión en educación formal –ICETEX–, representa el 52% del total de la ejecución del Fondo de educación. Esta inversión sumada a las demás capacitaciones, representa el 56%. Le siguen los ámbitos de Promoción/Integración (41%), formación/información (7%) y Asistencia Técnica (1%).

## Formación a dirigentes de las entidades asociadas

### Programa Unidos para Conservar

Finalizó el 1° de noviembre de 2016, el Diplomado Gestores Ambientales Empresariales Solidarios. Este programa contó con la participación de 18 ejecutivos de 11 organizaciones vinculadas al Banco. La segunda fase incluye la realización de un inventario de proyectos por regiones, su priorización y la conformación con ellos del Banco de Proyectos y la selección de aquellos que por su impacto y valor deban presentarse a la cooperación nacional e internacional.



## Formación a dirigentes de las entidades asociadas

### Quinto encuentro nacional de Fundaciones

El 6, 7 y 8 de octubre se realizó en Villavicencio el quinto encuentro que contó con la participación de 30 representantes de 17 Entidades. Con el copatrocinio de la Fundación Social CONGENTE, se logró el pleno éxito de la actividad con la agenda académica desarrollada y las actividades de integración ofrecidas a los asistentes.





# COOPERACION ENTRE COOPERATIVAS

## 1. Afiliación a organismos gremiales y sectoriales

| Entidad             | Monto mill\$         |
|---------------------|----------------------|
| VISIONAMOS          | 1,450,494,549        |
| COLAC               | 479,658,692          |
| EMPRESAGRO          | 390,435,544          |
| CONFECOOP NACIONAL  | 202,334,177          |
| ASOMICROFINANZAS    | 5,000,000            |
| GESTANDO            | 3,688,000            |
| ASCOOP              | 3,610,497            |
| CONFECOOP CALDAS    | 2,577,705            |
| ASOCOPH             | 1,030,000            |
| CONFECOOP RISARALDA | 689,455              |
| CONFECOOP ANTIOQUIA | 689,455              |
| QUINDIO SOLIDARIO   | 689,454              |
| CONFECOOP ATLANTICO | 644,350              |
| CONFECOOP ORIENTE   | 362,617              |
| <b>TOTAL</b>        | <b>2,541,904,496</b> |

## 2. Contribución al funcionamiento de entidades del sector

| ENTIDAD                                 | VALOR              |
|---|--------------------|
| CONFECOOP NACIONAL                      | 66,678,936         |
| ALIANZA COOPERATIVA INTERNACIONAL       | 29,925,553         |
| CONFECOOP ANTIOQUIA                     | 12,930,828         |
| ASOCOPH                                 | 12,410,160         |
| PROXFIN DID                             | 11,274,120         |
| CONFECOOP ORIENTE FESCOR                | 11,031,600         |
| CONFECOOP RISARALDA                     | 8,917,810          |
| CONFECOOP TOLIMA                        | 8,917,798          |
| ASCOOP                                  | 8,687,120          |
| CONFECOOP CARIBE                        | 8,273,448          |
| CONFECOOP LLANOS                        | 8,273,448          |
| QUINDIO SOLIDARIO                       | 8,273,448          |
| UNION COOPERATIVA DE CALDAS             | 7,859,776          |
| CONFECOOP VALLE                         | 7,584,500          |
| CONFECOOP ATLANTICO                     | 7,584,005          |
| CONFEDERACION DE COOPERATIVAS DEL NORTE | 7,583,994          |
| FEDERACION MESA COOPERATIVA SOLIDARIA   | 345,000            |
| <b>TOTAL</b>                            | <b>226,551,544</b> |

## 2. Representación en dichas Entidades

- Coopcentral, a nivel Nacional es asociado o benefactor de la mayoría de gremios regionales, así como de CONFECOOP NACIONAL, en la que ejerce representación en su junta directiva, su vicepresidente jurídico y representante legal suplente.
- En el ámbito internacional, es asociado a COOPERATIVAS DE LAS AMERICAS, (ACI) entidad rectora a nivel mundial del cooperativismo, su Presidente, es miembro suplente del consejo.

## 2. Representación en dichas Entidades

- De igual forma, Coopcentral, es miembro de la red internacional de reflexión e intercambios Proxfin. Esta red, agrupa a 26 instituciones de finanzas en cuatro continentes, con mas de 10 millones de asociados y es promovida por Développement international Desjardins. Creada en 2006, Proxfin tiene como misión contribuir a la promoción de buenas prácticas en materia de microfinanzas y mejorar el acceso a los servicios financieros para todos. El presidente es representante de américa en el comité de gestión, y actualmente se desempeña como presidente de dicho comité.
- Finalmente Coopcentral, es asociado de COLAC.

### 3. Compras de bienes y servicios a entidades del sector

Coopcentral, en desarrollo del sexto principio cooperativo, utiliza preferencialmente los servicios de entidades de economía solidaria para cubrir sus necesidades. Éstas son algunas:

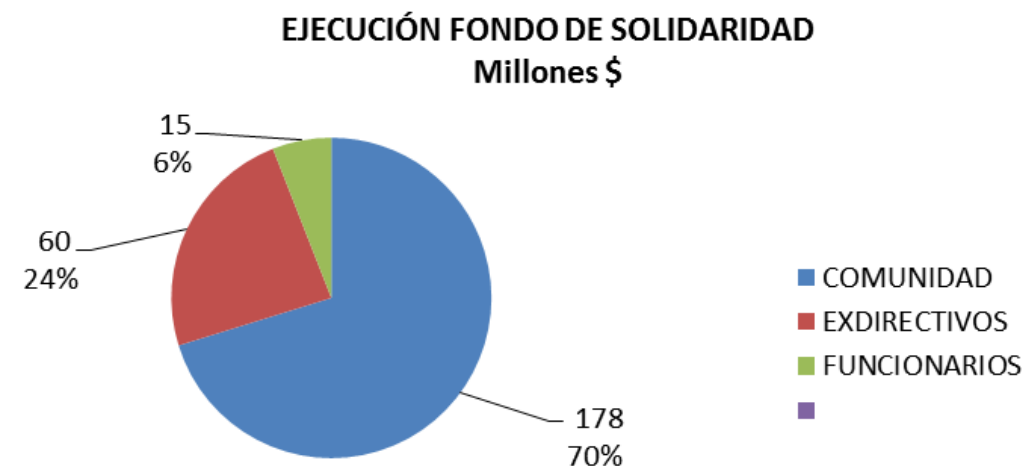
| Nombre  | Total                   |
|---|-------------------------|
| Fundación Editora Social Edisocial                | \$ 404,457,291          |
| Aseguradora Solidaria                             | \$ 248,428,388          |
| Equidad Seguros                                   | \$ 375,470,343          |
| Cooperativa de Transportadores de Avianca Coopava | \$ 176,906,475          |
| Visionamos  | \$ 140,882,678          |
| Cooperativa Vigilancia de Santander               | \$ 130,829,809          |
| Cootracolta                                       | \$ 11,972,407           |
| Coomultrasan                                      | \$ 4,516,868            |
| Cootrasangil                                      | \$ 3,595,260            |
| <b>total</b>                                      | <b>\$ 1,497,059,519</b> |



# COMPROMISO CON LA COMUNIDAD

## 1. Utilización de Fondo de Solidaridad

En la ejecución del Fondo de Solidaridad, por valor total de \$253,1 millones, Coopcentral ejerce su compromiso con la comunidad al destinar el 70% (\$178 millones) a proyectos ambientales. Los demás recursos se destinan a exdirectivos y funcionarios, en su orden.





## 2. Convenio ICETEX para educación formal

EL BANCO COOPERATIVO COOPCENTRAL atendiendo la gran acogida del convenio firmado con el ICETEX denominado FONDO COOPCENTRAL PARA LA EDUCACION SUPERIOR mantuvo el convenio vigente que desde el 29 de diciembre de 2009 firmó con el ICETEX, para subsidiar la educación superior a trabajadores y asociados vinculados a la base social del Banco, hasta su culminación académica.

Durante la vigencia del Fondo se han asignado 2.259 subsidios, distribuidos dentro de las zonas en las cuales hace presencia, la base social del Banco COOPCENTRAL. Se han girado al ICETEX \$10.674,5 millones desde el inicio de fondo

| ZONAS                 |
|-----------------------|
| ANTIOQUIA             |
| ATLANTICO             |
| BOGOTA                |
| CUNDINAMARCA Y BOYACA |
| EJE CAFETERO          |
| HUILA Y CAQUETA       |
| META Y CASANARE       |
| NORTE DE SANTANDER    |
| SANTANDER             |
| TOLIMA                |
| VALLE DEL CAUCA       |



| Mill\$  | GIROS REALIZADOS AL FONDO COOPCENTRAL - ICETEX | MONTO GIRADO A ENTIDADES EDUCATIVAS | SALDO DEL FONDO | NUMERO DE GIROS POR AÑO | CUPOS ASIGNADOS | RENOVACIONES |
|---|--|-------------------------------------|-----------------|-------------------------|-----------------|--------------|
| Consignación Inicial año 2009 (apertura convenio) | 2,879  | -                                   | 2,879           |                         |                 |              |
| 2010  | 1,577  | 31                                  | 4,425           | 34                      |                 |              |
| 2011  | 1,445  | 530                                 | 5,340           | 655                     | 521             | 134          |
| 2012  | 1,390  | 718                                 | 6,012           | 733                     | 121             | 612          |
| 2013  | 1,501  | 1,231                               | 6,281           | 958                     | 355             | 603          |
| 2014  | 811  | 1,547                               | 5,545           | 1,000                   | 417             | 583          |
| 2015  | 496  | 1,696                               | 4,345           | 1,000                   | 375             | 625          |
| 2016  | 576  | 2,402                               | 2,519           | 1,256                   | 235             | 676          |
| Gastos Administración y Financieros               | -  | -                                   | 1,038           |                         |                 |              |
| <b>TOTALES</b>                                    | <b>10,675</b>                                  | <b>8,155</b>                        | <b>1,482</b>    | <b>5,636</b>            | <b>2,024</b>    | <b>3,233</b> |

A 31 de diciembre de 2016 , el valor de desembolsos realizados a las universidades asciende a \$8,155 millones

El saldo disponible del fondo a la misma fecha corresponde a \$1,481,5 millones. Estos recursos se destinaran a atender los giros de los estudiantes vigentes en el Fondo.

### 3. Reconocimiento y pago de impuestos

| Mill.\$                   | Valor        |
|---------------------------|--------------|
| IMPUESTO AL PATRIMONIO    | 1,610        |
| GRAVAMEN MOVTO.S.FROS.GMF | 949          |
| INDUSTRIA Y COMERCIO      | 670          |
| PREDIAL                   | 121          |
| REGISTRO Y ANOTACION      | 87           |
| VEHICULOS                 | 5            |
| SOBRETASAS Y OTROS        | 2            |
| <b>TOTAL</b>              | <b>3,444</b> |

Coopcentral, consciente de su responsabilidad con el estado colombiano, ha sido cuidadoso y riguroso en el cálculo y pago de los impuestos que corresponden a su objeto social, por un valor total de \$3.444 mill.

## 4. Patrocinio de proyectos ambientales y ecológicos

Coopcentral se encuentra patrocinando iniciativas de desarrollo sostenible, protección del medio ambiente y mejoramiento del entorno natural en los siguientes aspectos

| CONCEPTO  | Valor              |
|---|--------------------|
| REFORESTACION PARQUE COOPERATIVO RAMON GONZALEZ PARRA                       | 60,000,000         |
| APOYO PROYECTO AMBIENTAL ROBLEDALLES ALTOS DE RIO                           | 12,000,000         |
| APOYO PUBLICITARIO A EVENTO AMBIENTAL "DIA DE LA SERRANIA DE LOS YARIGÜIES" | 10,000,000         |
| APOYO EMISION PROGRAMA PROTECCION MEDIO AMBIENTE                            | 3,500,000          |
| INSCRIPCION PROCESO EDUCATIVO GESTORES AMBIENTALES                          | 15,000,000         |
| APOYO PLAN DE FORMACION AMBIENTAL SOLIDARIO UNIDOS                          | 15,000,000         |
| APOYO FORMACION REFORESTACION Y PROTECCION CUENCAS HIDROGRAFICAS            | 12,000,000         |
| PREMIO RAMON GONZALEZ 1ER PUESTO CATEGORIA MEDIO AMBIENTE                   | 50,000,000         |
| <b>TOTAL</b>  | <b>177,500,000</b> |

Mill\$

Gracias por su atención