

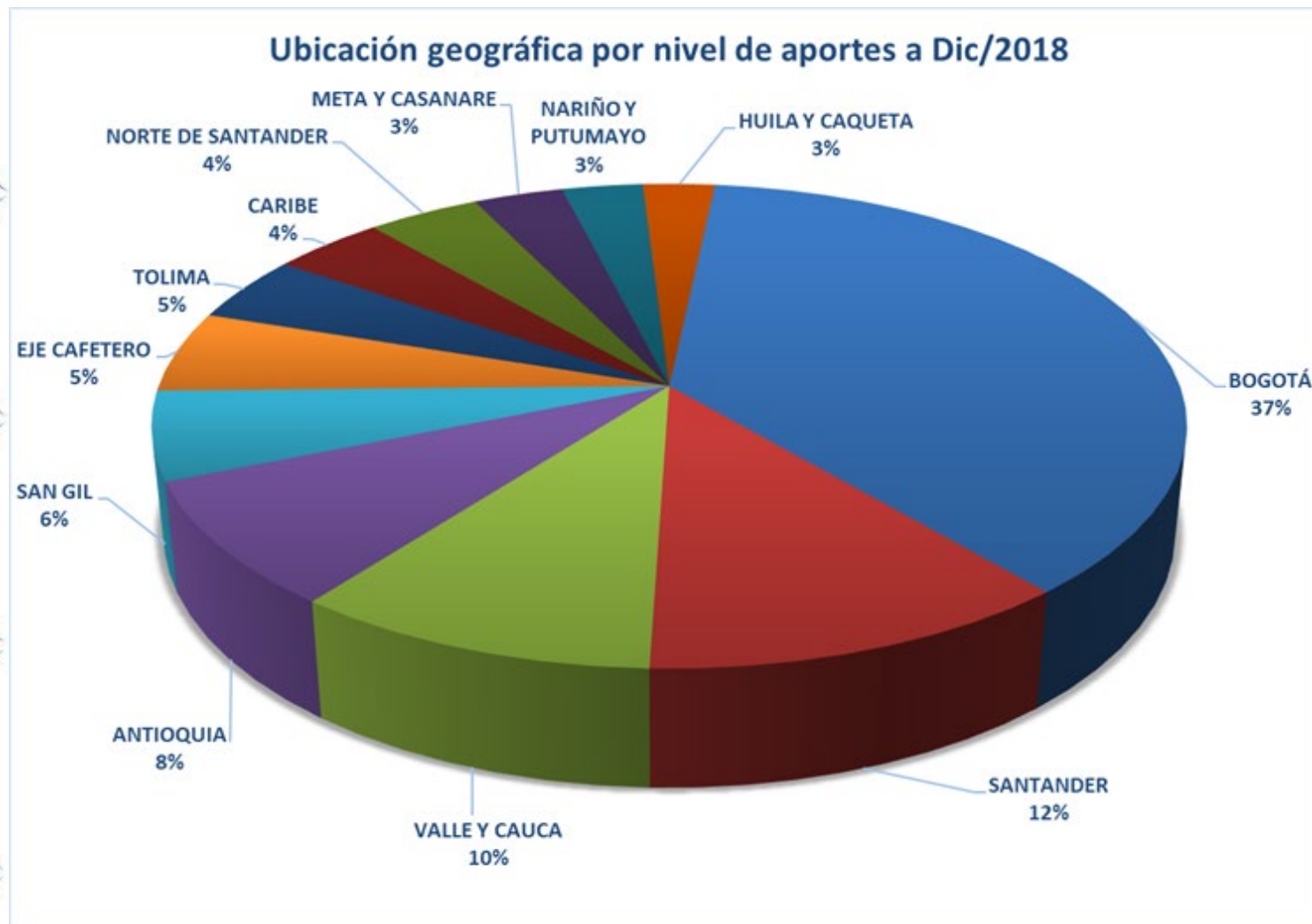


Gestión Social en Coopcentral

MEMBRESÍA ABIERTA Y VOLUNTARIA



1. Ubicación geográfica de la base social



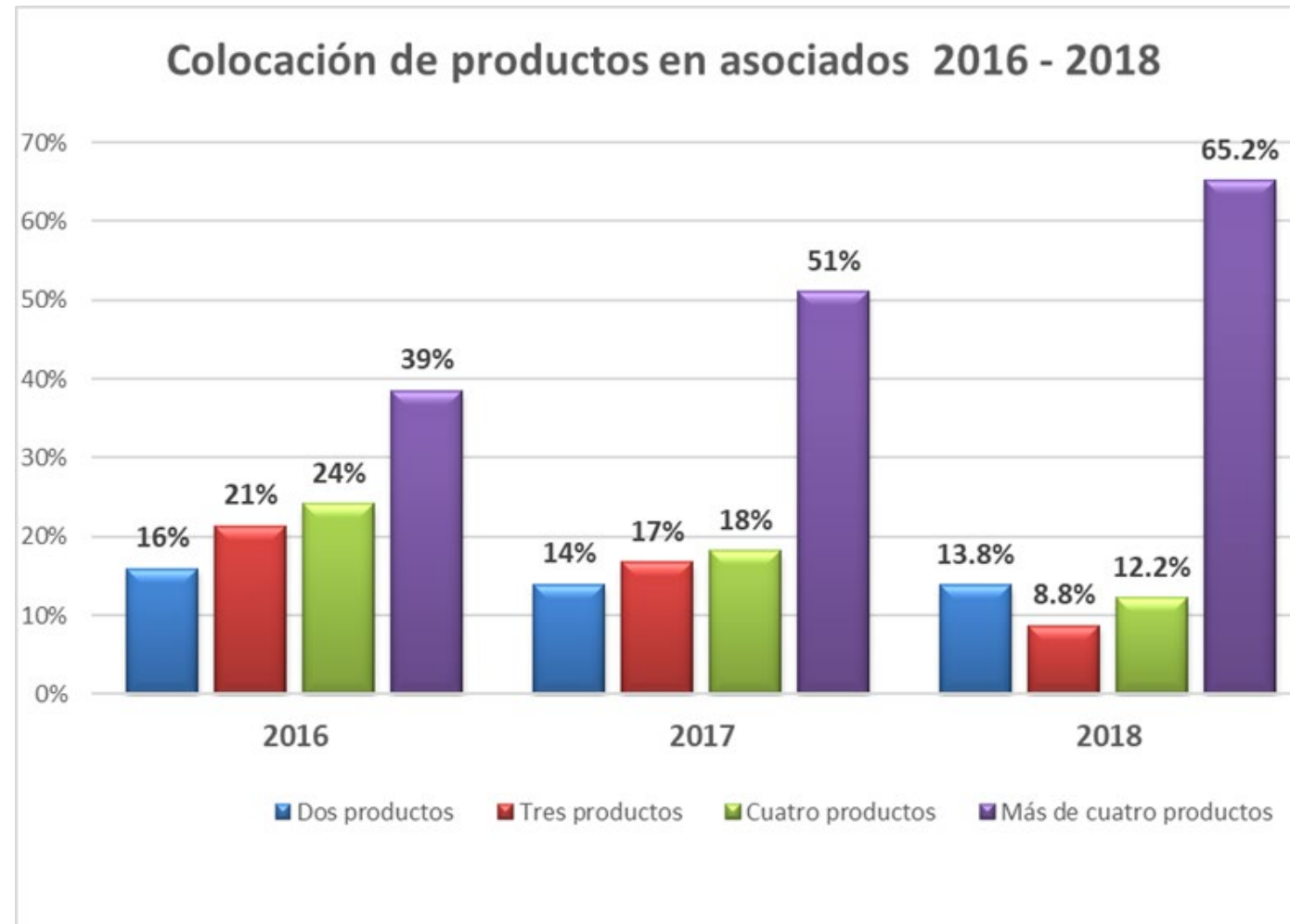
La ubicación geográfica de nuestras entidades asociadas, destaca con el 37% a la zona Bogotá, Santander con el 18%, Valle con 10% y Antioquia con 8% y la consolidación de las demás zonas.

2. Cambios en la base social



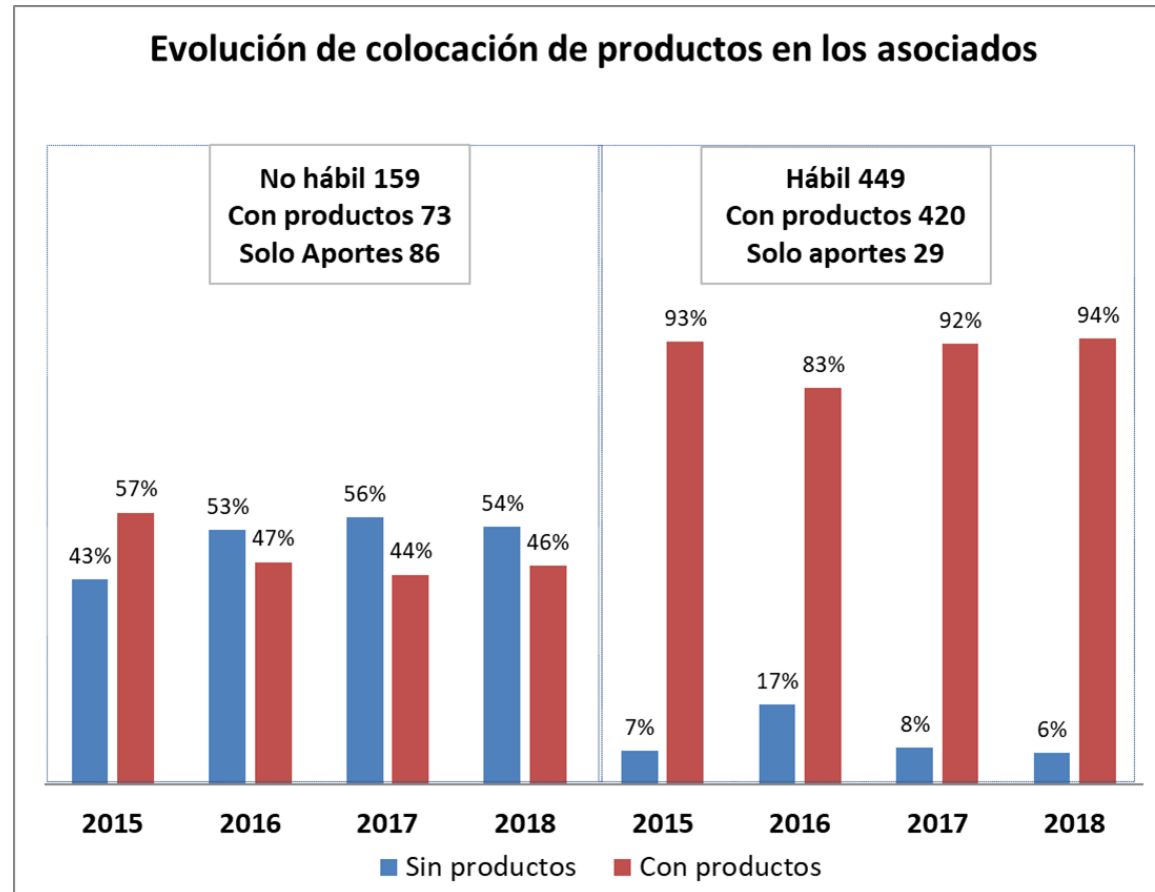
*3 entidades retiradas suman \$1.052 millones

3. Utilización de servicios



En los últimos tres años se ha incrementado los asociados que utilizan nuestros servicios, alcanzando el 65.2% en la utilización de más de 4 productos por asociado.

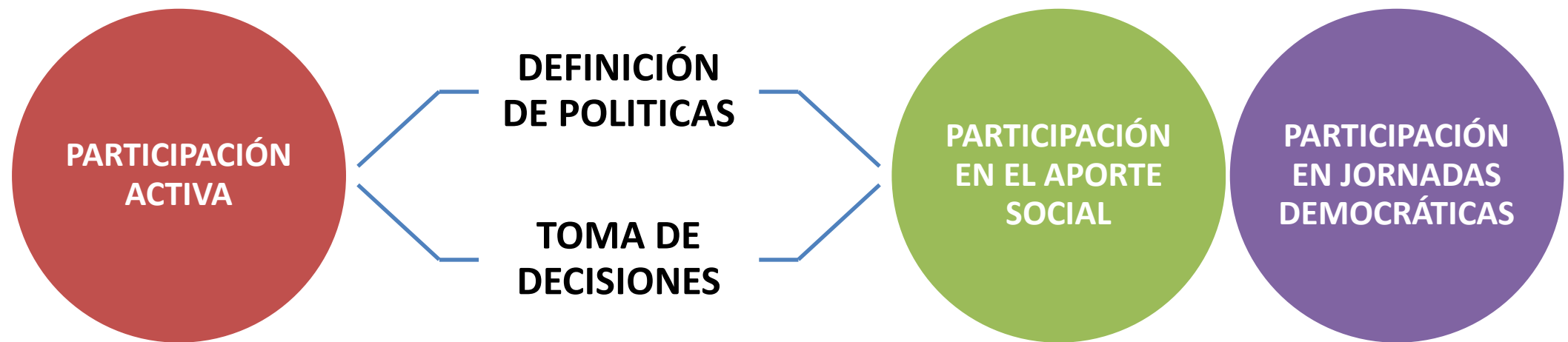
3. Utilización de servicios



2018
TOTAL 608
Con productos 493
81%
Solo Aportes 115
19%

Durante el 2018 se logró una cobertura de utilización de los servicios del 81% del total de asociados, lográndose un crecimiento del 2% en la colocación de productos para asociados hábiles y del 2% en los inhábiles, lo que muestra mayor fidelidad y confianza.

CONTROL DEMOCRÁTICO DE LOS MIEMBROS



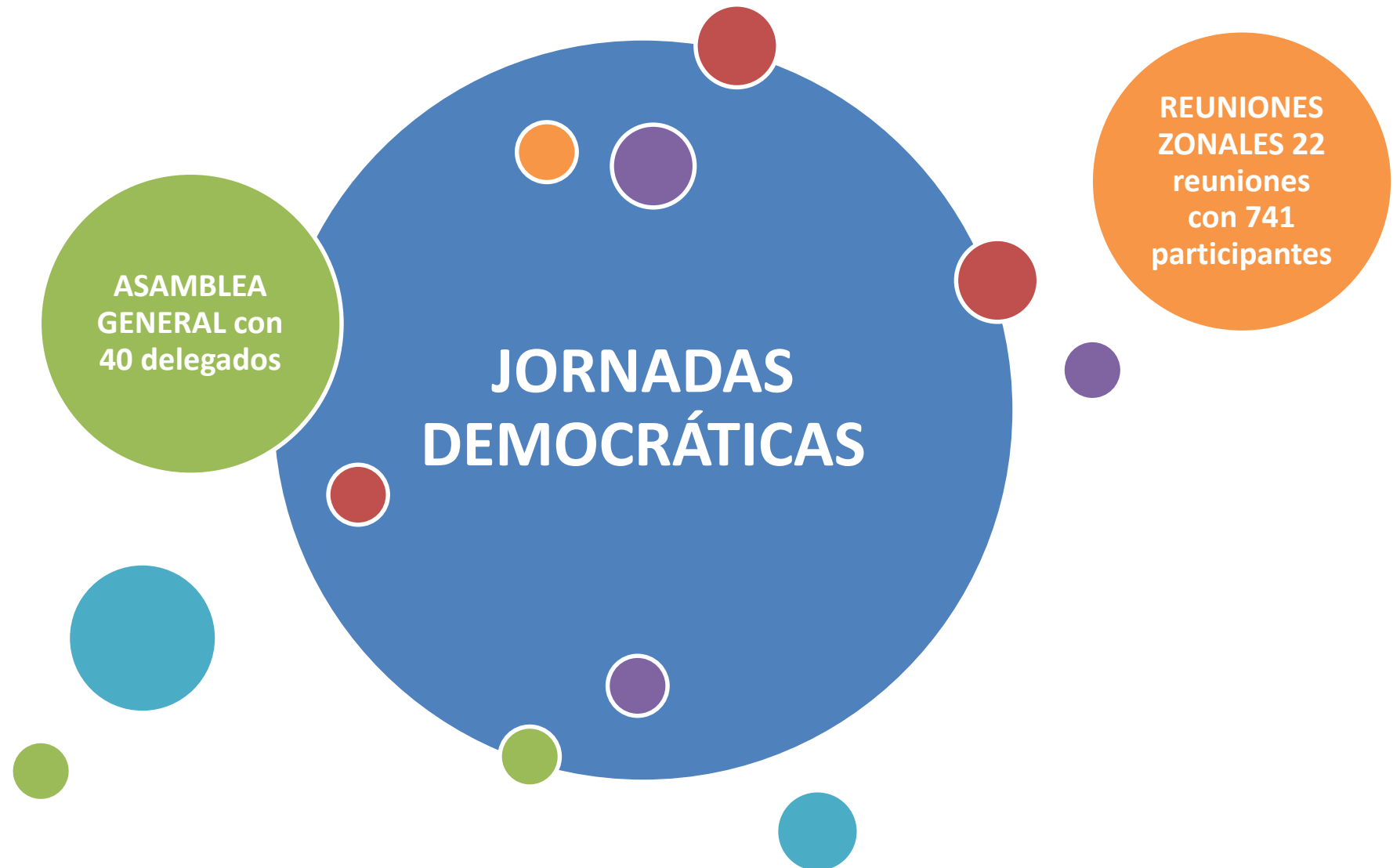
1. Participación en Aportes Sociales

Existe pluralidad en la composición de aportes; de los 608, solo 15 entidades cuentan con una participación mayor al 1%.

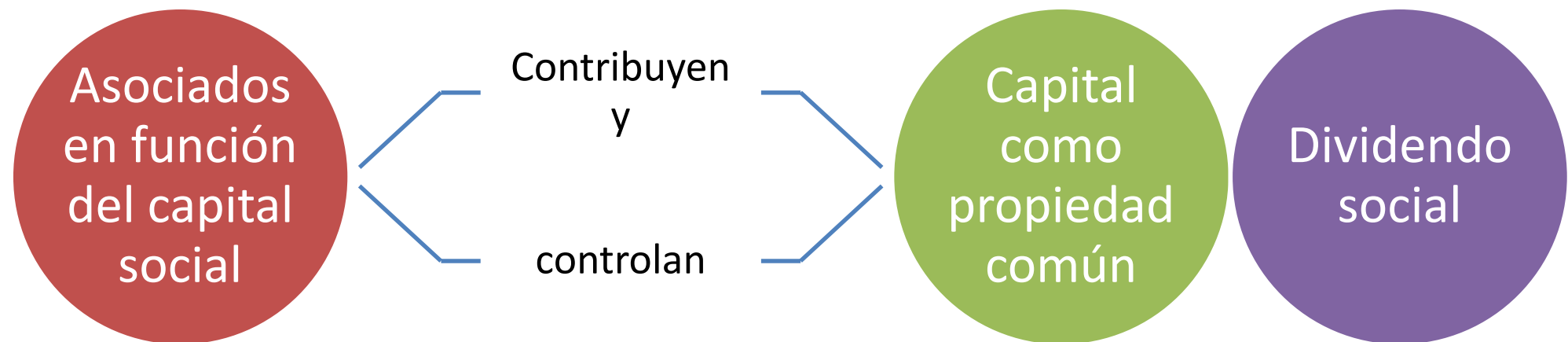


Entidad	% Part.
FINANCIERA COMULTRASAN	3.39%
FUNDEQUIDAD	3.38%
COOPETROL	3.35%
CREDISERVIR	2.72%
UCC	2.63%
GIMNASIO LOS PINOS	1.78%
CANAPRO	1.69%
COOPIDROGAS	1.56%
COOACUEDUCTO	1.41%
FINANCIERA PROGRESSA	1.33%
FONTEBO	1.30%
CREDIFLORES	1.20%
COOMULDESA	1.08%
COOACEDED	1.03%
FETRABUV	1.01%

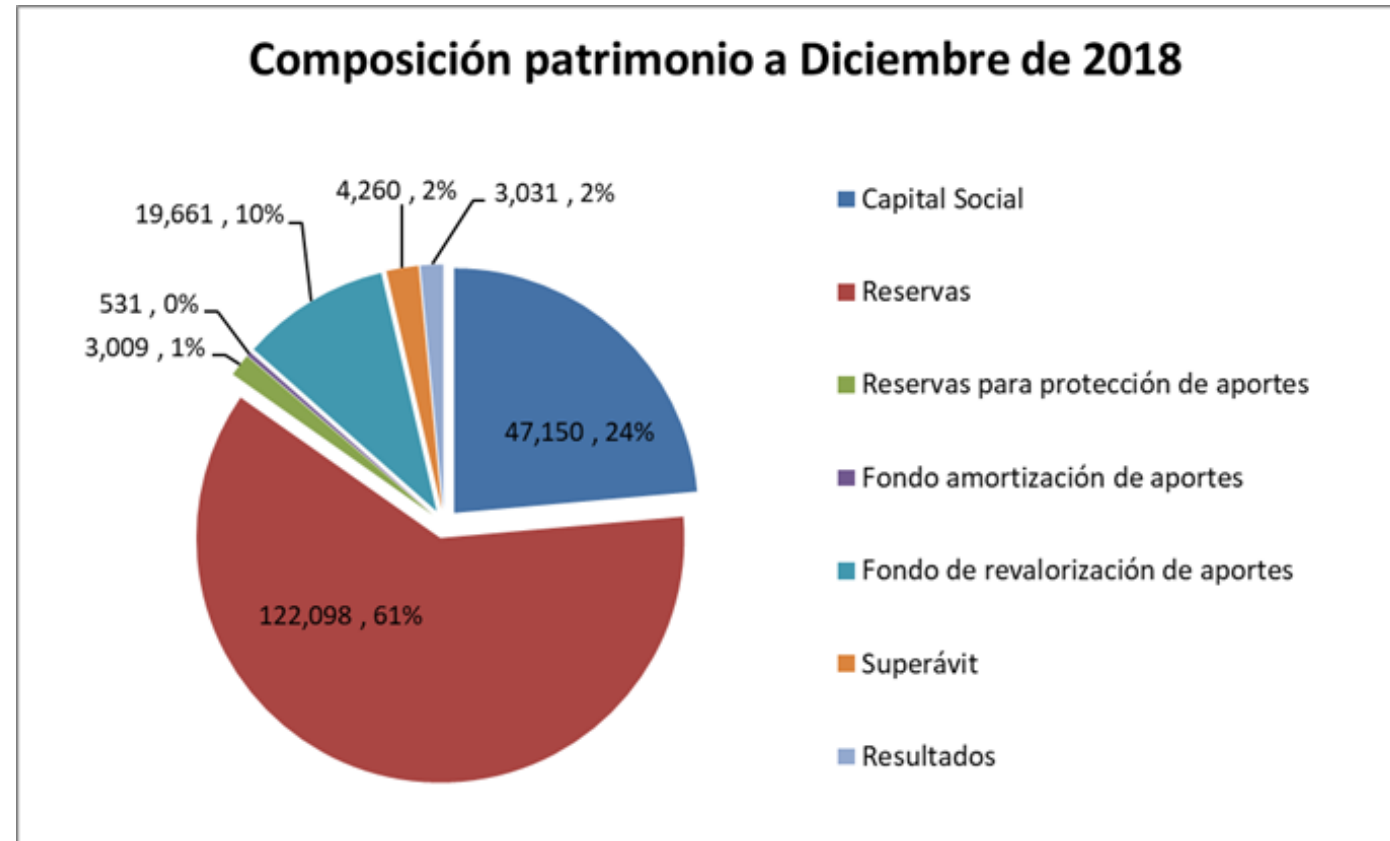
2. Participación en jornadas democráticas



PARTICIPACIÓN ECONÓMICA DE LOS ASOCIADOS



1. Capital como propiedad común



La composición del patrimonio es estable y autónoma: capital social (24%), reserva para protección de aportes (61%), fondo especial (10%), otros (5%).

2. El dividendo social: monetización de beneficios

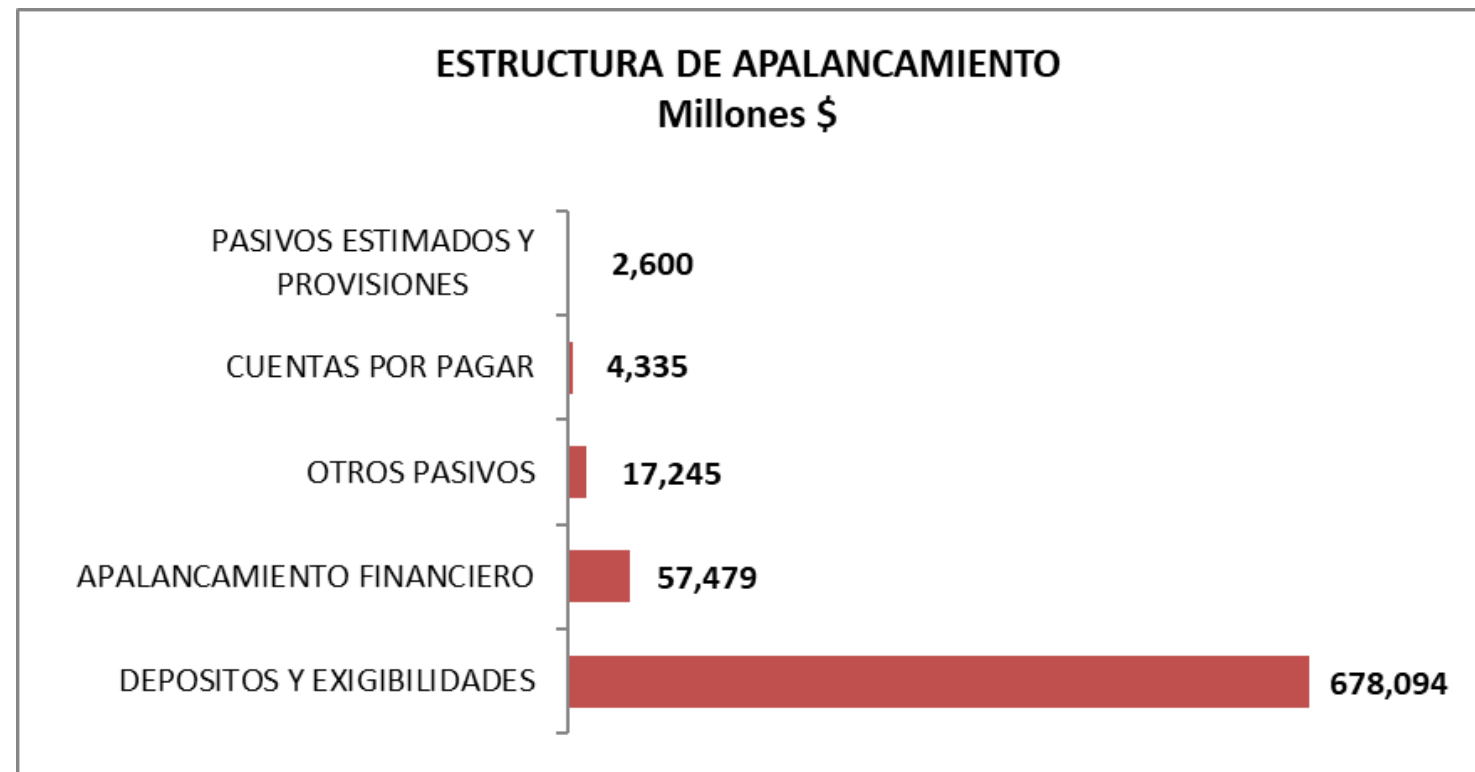
EL DIVIDENDO SOCIAL EJERCICIO DE MONETIZACIÓN GLOBAL DE BENEFICIOS Millones \$	
Concepto	Valor unitario
BENEFICIO EN TASAS DE INTERES ACTIVAS	
Tasa promedio de mercado	10.51%
Tasa COOPCENTRAL	8.91%
Diferencial a favor del asociado	1.60%
Beneficio monetizado	8,937,994,441
BENEFICIO EN TASAS DE INTERES PASIVAS	
Tasa promedio de mercado	4.51%
Tasa COOPCENTRAL	5.57%
Diferencial a favor del asociado	1.06%
Beneficio monetizado	2,666,931,170
AUXILIOS FONDOS DE EDUCACIÓN	
Beneficio monetizado	1,012,108,958
COMISIONES POR SOLIDARIDAD	
Beneficio monetizado	141,827,843
REVALORIZACIÓN DE APORTES	
Valor monetizado (Valor estimado)	462,006,331
TOTAL BENEFICIOS MONETIZADOS	13,220,868,743
TOTAL APORTES SOCIALES	32,841,937,179
PORCENTAJE DE RENTABILIDAD	40.3%
TOTAL ASOCIADOS	608
DIVIDENDOS SOCIALES POR ASOCIADO	21,744,850

AUTONOMIA E INDEPENDENCIA

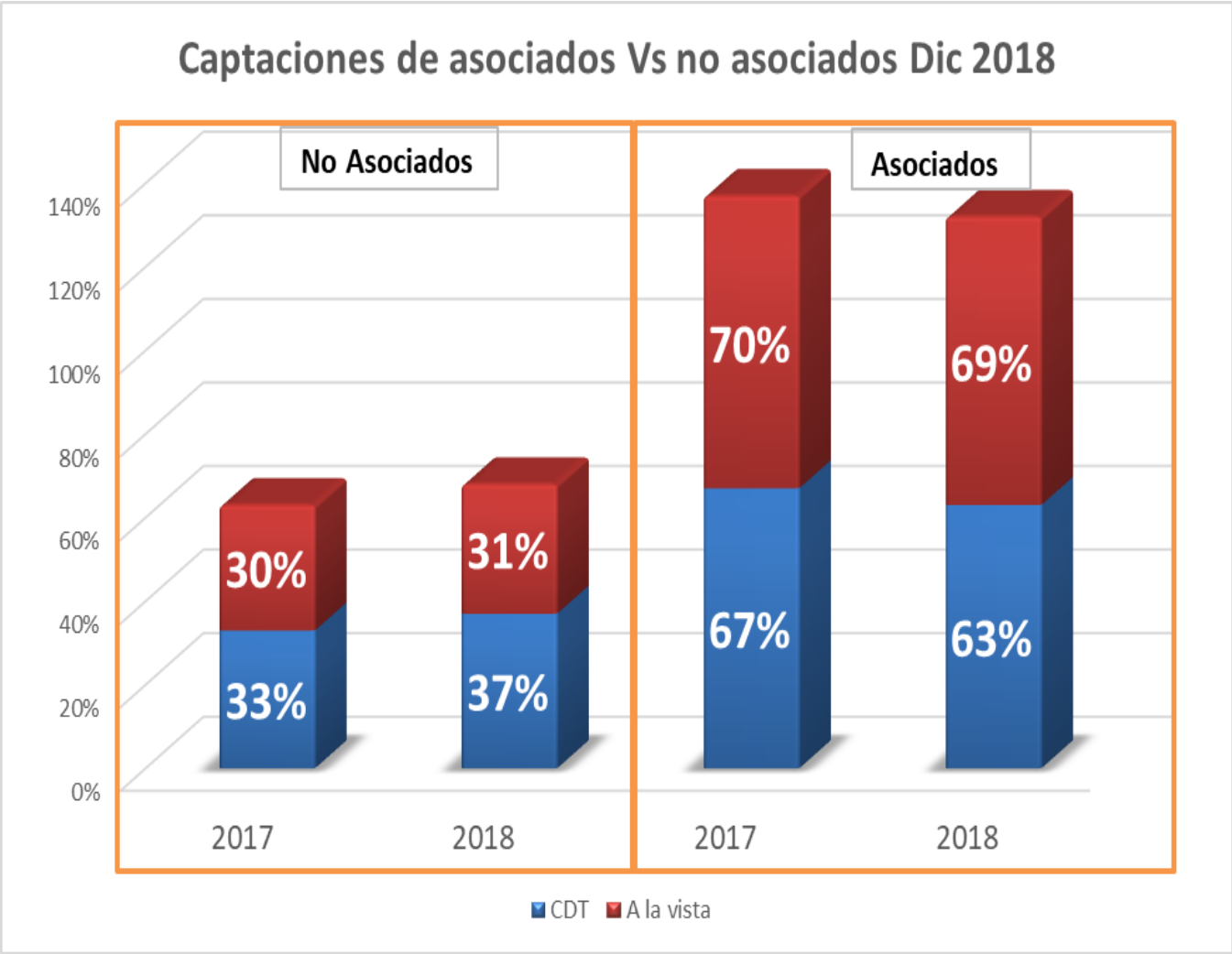


1. Estructura de apalancamiento

La composición del pasivo de Coopcentral denota una amplia participación de las captaciones, producto del negocio de intermediación financiera: el 89% del pasivo corresponde a este rubro, constituido por \$678.094 millones. El segundo rubro es apalancamiento financiero con un 8%.

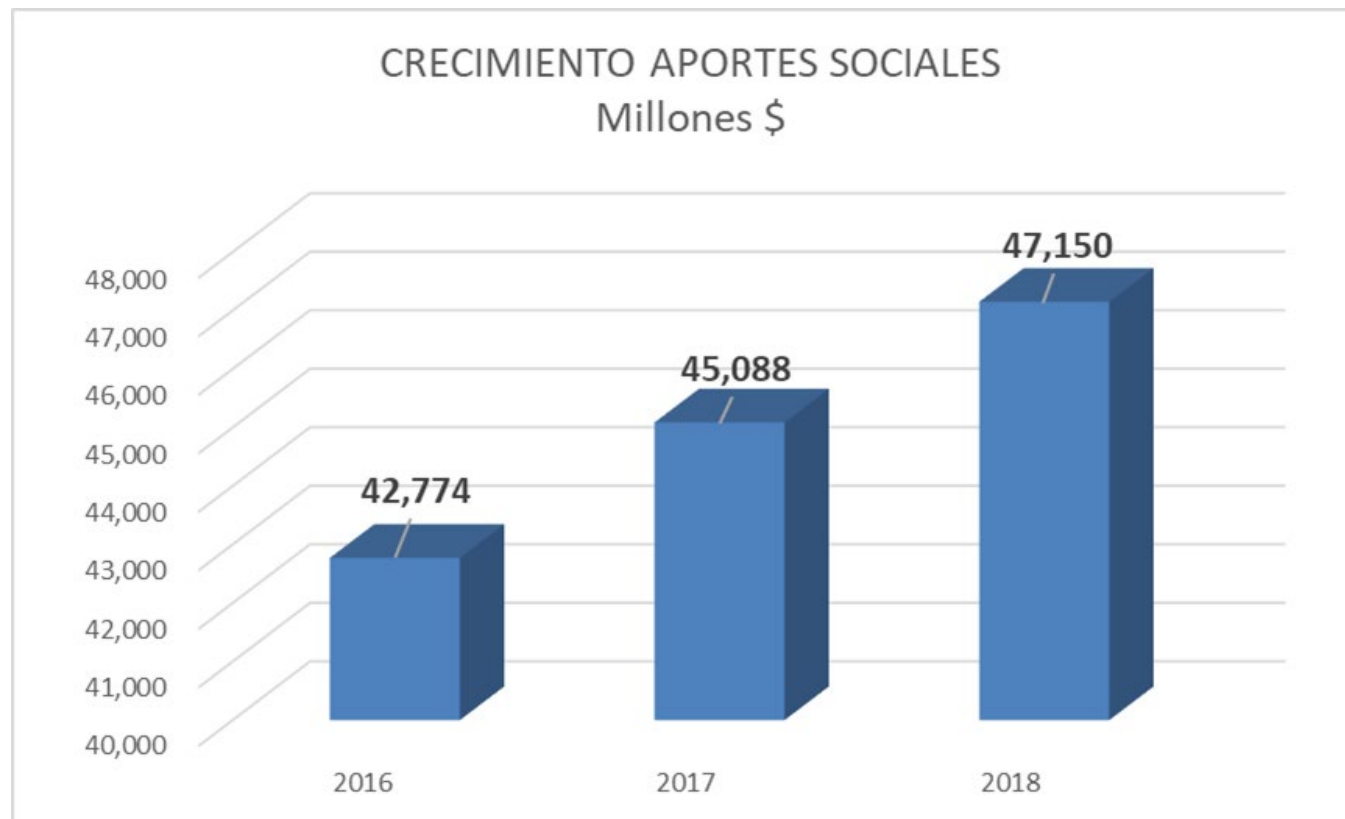


2. Captaciones de asociados



Las captaciones de nuestras entidades asociadas ascienden a \$441.989 millones que representan el 65% del total. Por tipo de producto, la participación de nuestros asociados es: 63% en CDT, 69% en productos de ahorro a la vista.

3. Crecimiento del Capital Social

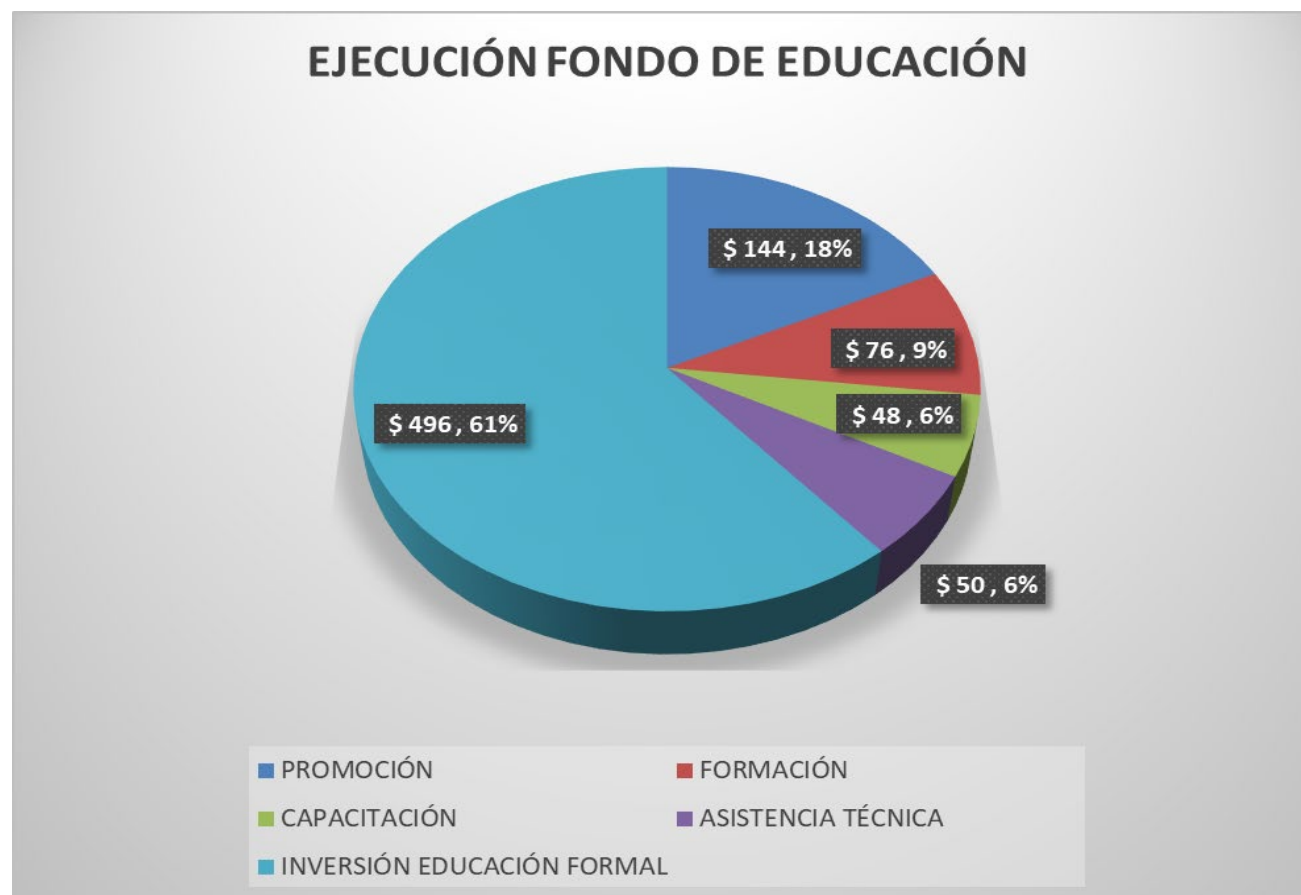


Coopcentral presenta crecimiento en sus cifras Capital Social, pasando de \$45.088 millones a \$47.150 millones, con un incremento de \$2.062 millones, equivalente al 4,57%.

EDUCACION, FORMACIÓN E INFORMACIÓN

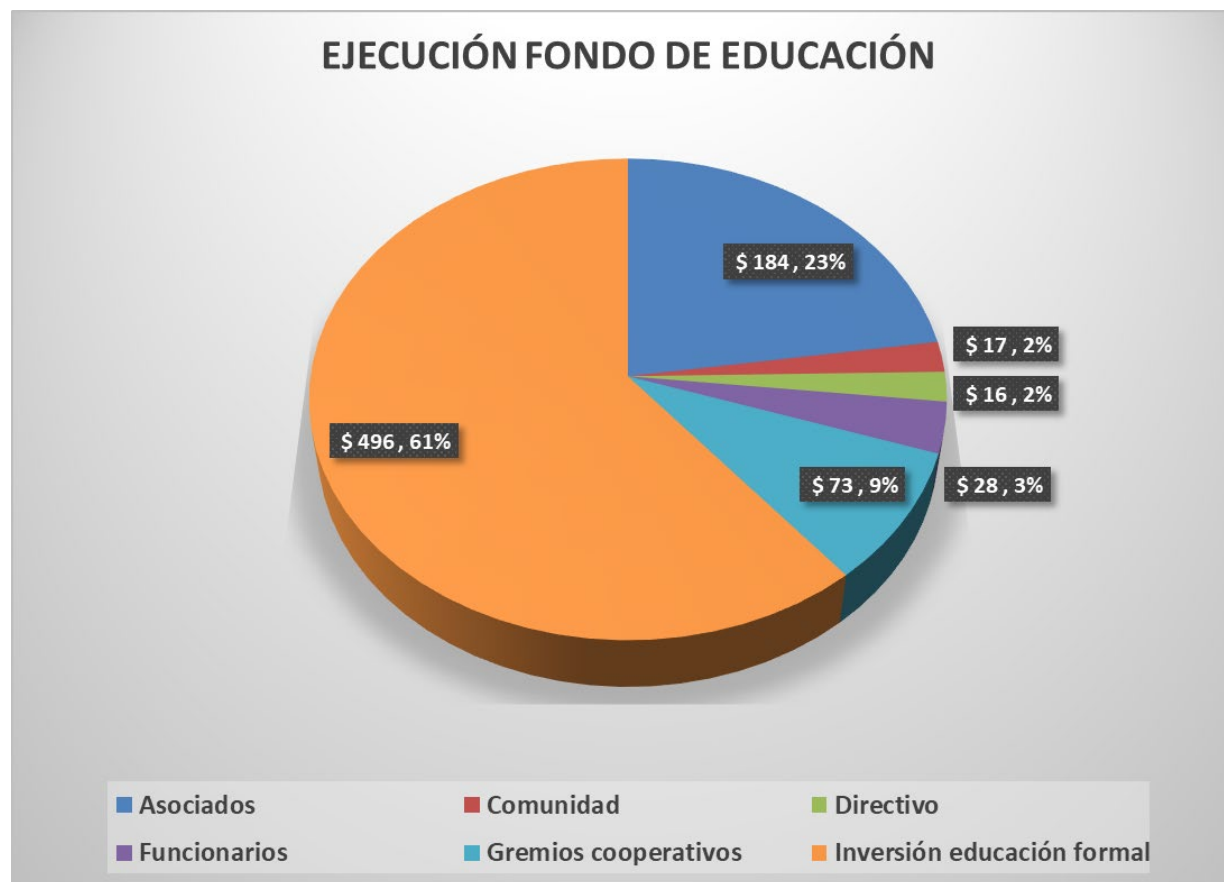


1. Ejecución Fondo de Educación, por ámbitos del PESEM



La ejecución del Fondo de Educación en Coopcentral de acuerdo a los ámbitos del PESEM asciende a \$814 millones, de los cuales \$496 millones se destinaron a inversión en educación formal.

1. Ejecución Fondo de Educación, por tipo de beneficiario



El monto invertido por tipo de beneficiario se concentró en educación formal con \$496 millones y una participación del 61%, seguido de Asociados con \$184 millones con una participación del 23%.



2. Capacitación y Educación financiera

Objetivo

Ofrecer a los consumidores financieros de COOPCENTRAL (Asociados, clientes, usuarios) capacitaciones virtuales y presenciales que les permitan conocer acerca de economía y finanzas con el propósito de brindarles herramientas para tomar decisiones informadas al momento de manejar su dinero, solicitar y gestionar productos o servicios financieros.

Alcance

El plan está diseñado para realizar actividades directamente con COOPCENTRAL o en conjunto con aliados estratégicos (terceros, asociados, funcionarios).

Actividades principales

Programa de educación financiera en alianza con Desjardins para asociados y funcionarios de cooperativas relacionadas con crédito agropecuario y manejo de finanzas.



Educación Financiera

Actividades 2° semestre 2018

Continuamos ofreciendo a asociados de cooperativas, los talleres de educación financiera, con **556 asociados asistentes a los talleres.**

DID también llevó a cabo talleres en **Santander, Antioquia, Boyacá, Bogotá y Cundinamarca**, capacitando **35** nuevos facilitadores para nuestras cooperativas y **3295** asociados de las entidades asociadas a nuestro banco.

Cooperativas donde se realizaron los Talleres	
Entidad	Participantes
COAGRANJA	120
COAPAZ	49
COOMULSEB	38
SERVMCOOP	44
COOPMULTISERVICIOS	20
COOLAC	321
COOMBEL	94
COOMULTAGRO	220
COONFIE	266
COOPECRÉDITO	280
GÓMEZ PLATA	100
COOPRIACHON	84
COOPRIACHON	57
COOPSERMVELEZ	14
COOPSUYA	120
COOPTENJO	87
CREDIFUTURO	150
CREDISERVIR	415
MICROEMPRESAS	66
MICROEMPRESAS	611
MULTICOOP	122
SERVICONAL	154
UTRAHUILCA	344
COODEMA	5
FLORMACOOOP	70
TOTAL	3851

Facilitadores de las Cooperativas certificados por D.I.D para multiplicar	
Cooperativas	Participantes
BANCO COOPCENTRAL	3
COOMBEL	1
MULTICOOP	1
COOPSERMVELEZ	2
COOMULTAGRO	2
CREDISERVIR	5
SERVICONAL	2
COOLAC	4
COONFIE	3
UTRAHUILCA	4
CREDIFUTURO	2
MICROEMPRESAS	3
COOPECRÉDITO	2
GÓMEZ PLATA	1
COOPSUYA	1
COOPRIACHÓN	1
TOTAL	37

3. Capacitación y asistencia técnica Fundación COOPCENTRAL

Economía Solidaria

- Se dictaron y certificaron 186 cursos

Convenio DGRV – Balance social

- Número de Participantes Inscritos: 57
- Número de Entidades Participantes: 27

Convenio DGRV – Elaboración de la planeación Estratégica

- Número de Participantes Inscritos: 25
- Número de Entidades Participantes: 20

Séptimo Encuentro Nacional de Fundaciones

- Con el copatrocinio de Fundación CFA, Fundación CREAMAM y la Fundación COOGRANADA.
- Participaron 40 personas que representaron 20 entidades del sector solidario.



3. PROGRAMA DE FORTALECIMIENTO INSTITUCIONAL

CONVENIO DGRV - VISIONAMOS

OBJETIVO GENERAL

Fortalecer el sector financiero cooperativo y solidario Colombiano y sus comunidades de influencia, contribuyendo al desarrollo social y económico del país.



HERRAMIENTAS

SPE
Planificación 

SPF
Planificación 

MicroScore 

Alerta Temprana 

CONTROL
INTERNO 

Balance Social
Cooperativo 

Sistema de Costos
y Rentabilidad 

COOPERACION ENTRE COOPERATIVAS



Fortalecimiento
movimiento cooperativo

1. Afiliación a organismos económicos y gremiales

Entidad	Saldo neto en aportes
Visionamos	1,344,299,900
Colac	519,467,338
Empresagro	390,435,540
Confecoop Colombia	202,334,177
Gestando	3,688,000
Ascoop	3,610,497
Confecoop Caldas	3,328,251
Asocoph Neiva	1,030,000
Confecoop Antioquia	781,243
Quindio Solidario	781,242
Confecoop Risaralda	781,242
Fecolfin	737,717
Confecoop Atlantico	689,454
Confecoop Oriente	392,286
	2,472,356,888

2. Contribución al funcionamiento de entidades del sector

ENTIDAD	VALOR
ASOCOPH	15,890,493
CONFECOOP CARIBE	9,374,904
CONFECOOP LLANOS	9,374,904
CONFECOOP TOLIMA	9,374,904
CONFECOOP VALLE	9,374,904
CONFEDERACION DE COOPERATIVAS DEL NORTE	9,374,904
CONFECOOP BOYACA	8,236,801
Total	71,001,814

Contribución al funcionamiento de entidades del sector con cargo al gasto

Entidades	Ejec.
ASOCIACION ANTIOQUENA DE COOPERATIVAS	12,691,444
ASOCIACION DE COOPERATIVAS DE RISARALDA	7,812,420
CONFECOOP ORIENTE	12,499,872
ASCOOP	10,312,394
CONFECOOP NACIONAL	74,951,000
CONFECOOP ATLANTICO	6,249,936
FECOLFIN	34,374,648
QUINDIO SOLIDARIO	9,374,904
TOTAL	168,266,618

2. Representación en dichas Entidades

PARTICIPACIÓN DIRECTA EN GREMIOS

El presidente ejecutivo es miembro principal de la Junta directiva de:



Actualmente, desempeña la presidencia de la junta directiva de Confecoop

CONSOLIDACIÓN DEL SECTOR



PARTICIPACIÓN DIRECTA EN GREMIOS INTERNACIONALES

El presidente ejecutivo es miembro del Consejo de Administración de la Cooperativa de las Américas, Vicepresidente del Comité de Gestión de Proxfin y miembro de la Junta de Vigilancia de Colac.



3. Compras de bienes y servicios a entidades del sector

Coopcentral, en desarrollo del sexto principio cooperativo, utiliza preferencialmente los servicios de entidades de economía solidaria para cubrir sus necesidades. Éstas son algunas:

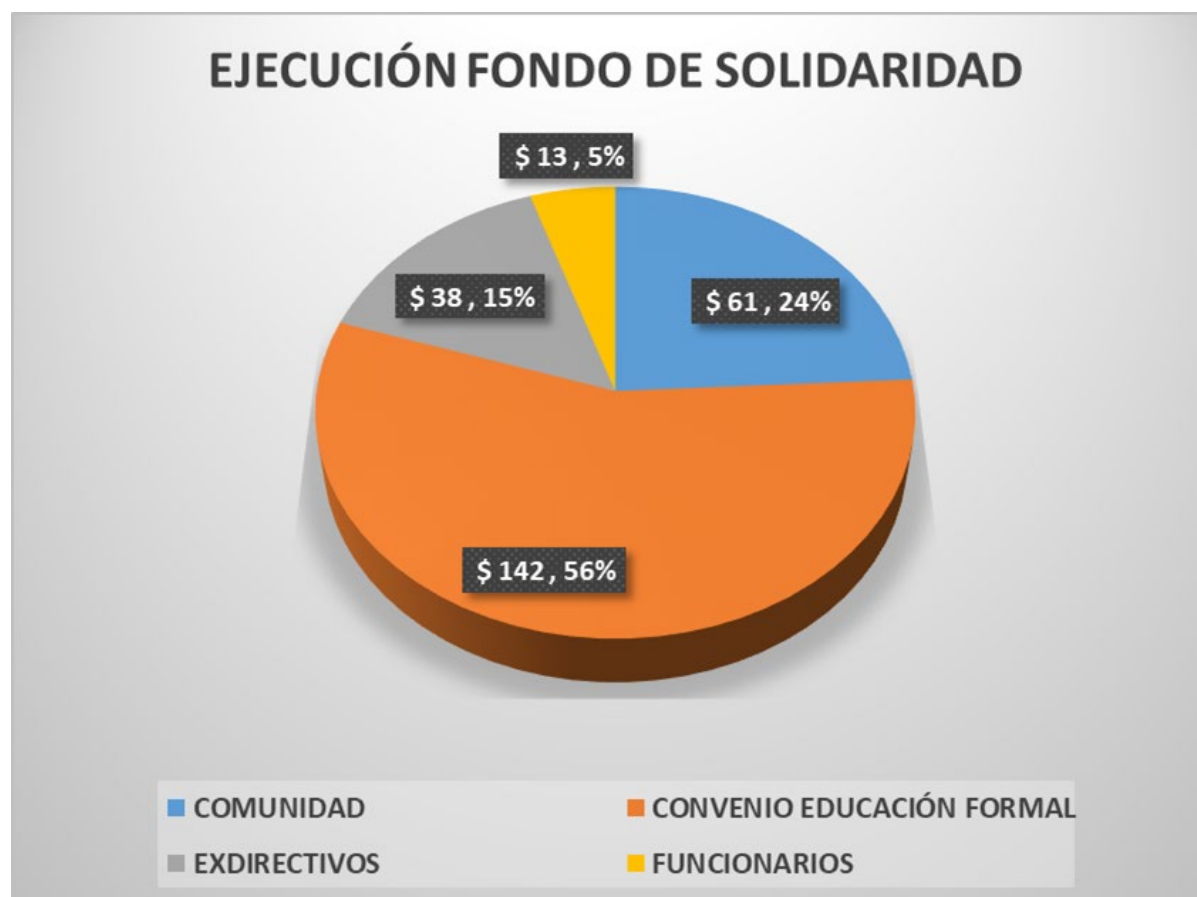
Entidad	Valor
VISIONAMOS	335,475,897
FUNDACIÓN EDITORA SOCIAL	184,695,983
ASEGURADORA SOLIDARIA DE COLOMBIA	184,493,868
LA EQUIDAD SEGUROS GENERALES	182,493,068
LA EQUIDAD SEGUROS DE VIDA	140,821,697
COOPERATIVA VIGILANCIA DE SANTANDER	121,001,441
COOTRACOLTA	4,567,269
COOPERATIVA DE TRANSPORTE	2,226,534
Total general	1,155,775,756

COMPROMISO CON LA COMUNIDAD



1. Utilización de Fondo de Solidaridad

La ejecución del Fondo de Solidaridad, alcanzó la suma de \$254 millones, siendo el mayor beneficiario la comunidad en general. (ICETEX y medio ambiente)



2. Reconocimiento y pago de impuestos

IMPUESTOS	Valor
TIMBRES	305,100
SOBRETASAS Y OTROS	1,696,729
VEHICULOS	5,323,000
REGISTRO Y ANOTACION	12,612,476
PREDIAL	142,045,200
INDUSTRIA Y COMERCIO	674,667,383
GRAVAMEN MOVOTOS.FROS.GMF	983,541,449
TOTAL	1,820,191,338

Coopcentral, consciente de su responsabilidad con el estado colombiano, ha sido cuidadoso y riguroso en el cálculo y pago de los impuestos que corresponden a su objeto social, por un valor total de \$1.820 millones.

3. Patrocinio de proyectos ambientales y ecológicos

Durante el 2018, Coopcentral continuó apoyando proyectos ecológicos y ambientales, en alianza con SEPAS, IDEAR, La cometa, entre otros .

ENTIDAD	VALOR
SEPAS	12,000,000
IDEAR	12,000,000
LA COMETA	12,000,000
OTROS PROTECCIÓN ANIMAL	12,000,000
COOP. MUL. DES.	6,100,000
OTROS	2,224,450
TOTAL	56,324,450